



UNIVERSITAS TERBUKA

**MARILAH MENGAkses  
UT ONLINE**



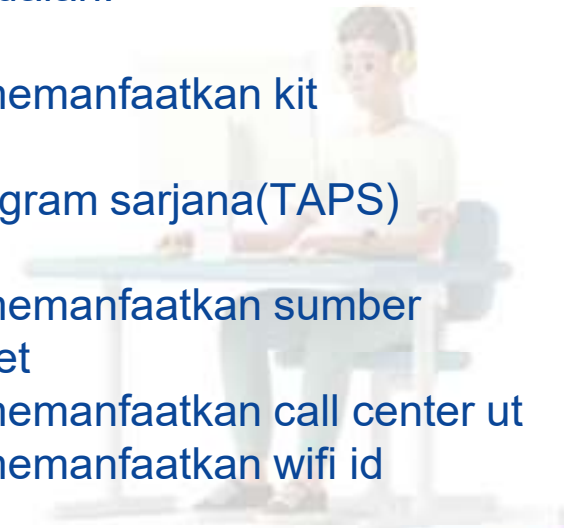


## MARILAH KITA MENGAKSES LAYANAN UT ONLINE

Pada sesi ini mahasiswa diajak membuka Website UT, kemudian memperkenalkan berbagai hal yang dapat dimanfaatkan oleh mahasiswa, dan fitur-fitur apa saja yang dapat dimanfaatkan oleh mahasiswa untuk menunjang proses belajar.

Hal penting yang perlu Anda ketahui pada sesi ini adalah:

1. Memperkenalkan website ut & fasilitas layanan online
2. Registrasi online
3. Mengakses & memanfaatkan office 365
4. Mengakses & memanfaatkan bahan ajar utama
5. Mengakses & memanfaatkan tutorial online
6. Mengakses & memanfaatkan suaka ut
7. Mengakses & memanfaatkan kit mahasiswa
8. Tugas akhir program sarjana(TAPS)
9. Ujian online
10. Mengakses & memanfaatkan sumber belajar di internet
11. Mengakses & memanfaatkan call center ut
12. Mengakses & memanfaatkan wifi id





# PEMBELAJARAN DAN EVALUASI HASIL BELAJAR

## Registrasi & Administrasi Akademik

- **Sistem Informasi Akademik (admisi-sia.ut.ac.id)**
  - Registrasi Online dari mana saja
  - Mengakses dan memanfaatkan Office365
  - Informasi Akademik untuk mahasiswa
  - Kartu Tanda Peserta Ujian (KTPU)
  - Daftar Nilai Mata Kuliah LKAM

## Proses Pembelajaran (1)

- **Edukasi Keterampilan Belajar Mahasiswa (OSMB & PKBJJ)**
- **Cara memperoleh Bahan Ajar:**
  - **Ruang Baca Virtual** (Akses BA melalui Digital Library)
  - **BA Digital Mobile App**  
Tersedia pada Android & IOS
  - **Toko Buku Online** (tbo.karunika.co.id)

## Proses Pembelajaran (2)

- **Tutorial Online (elearning.ut.ac.id)**
  - Berbasis Web
  - Mobile app (Android)
  - Fitur Pembelajaran Beragam
  - Prose pembelajaran langsung dan tidak langsung





# PEMBELAJARAN DAN EVALUASI HASIL BELAJAR

## Proses Pembelajaran (3)

- **Webinar / Tuweb**
  - Layanan Web Based Seminar (untuk mahasiswa kerja sama dan Luar Negeri)
- **Praktik / Praktikum**
  - Praktik / Praktikum: Online
  - Real Lab (Lab Basah)
  - Pembimbingan praktikum online (Praton)

## Pengayaan Pembelajaran (SUAKA)

- MOOCs
- Digital Library
- Jurnal Online UT
- UT-TV
- UT- Radio
- Guru Pintar Online
- Web Suplemen

## Proses Evaluasi Hasil Belajar

- **Modus Ujian:**
  - Tes Tertulis
  - Ujian Online
    - Berbasis Desktop
    - Berbasis Web





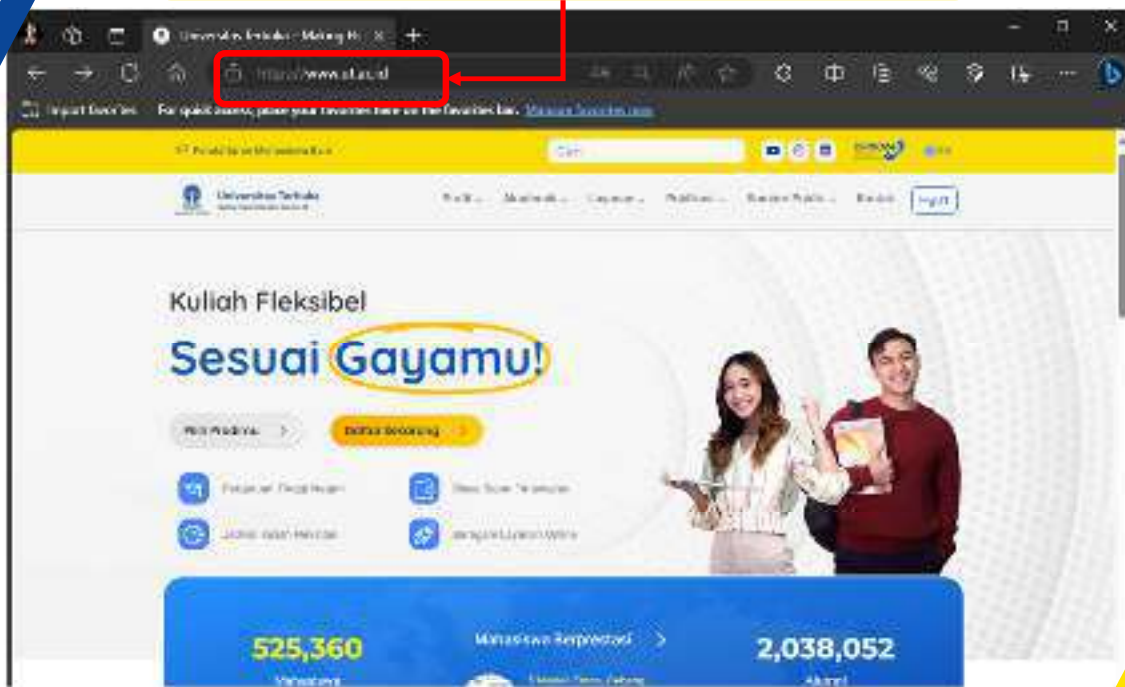
**MEMPERKENALKAN WEBSITE  
UT & FASILITAS LAYANAN  
ONLINE**





## MEMPERKENALKAN WEBSITE UT (1)

**MENGETAHUI WEBSITE UT:** [www.ut.ac.id](http://www.ut.ac.id) karena website UT Rumah Mahasiswa UT secara virtual



**MAHASISWA UT HARUS MENGENAL REKTOR UT**



**REKTOR UNIVERSITAS TERBUKA**  
**Prof. Dr. Ali Muktiyanto, S.E., M.Si.**



## MEMPERKENALKAN WEBSITE UT (3)

The screenshot shows the homepage of Universitas Terbuka. The navigation menu at the top includes: Profil, Abstrak, Layanan, Publikasi, Berita Publik, Kontak, and HLP. The main banner features the text "Kuliah Fleksibel Sesuai Gayamu!" and a photo of two students. Below the banner, there are statistics: 275,878 Mahasiswa Berdasarkan MR 2023 Gen I, and 1,070,226 Alumni Berdasarkan MR 2022 Genap. A small box at the bottom left contains the URL "https://www.ut.ac.id/en/".

INFORMASI APA SAJA YANG DIPEROLEH MAHASISWA?



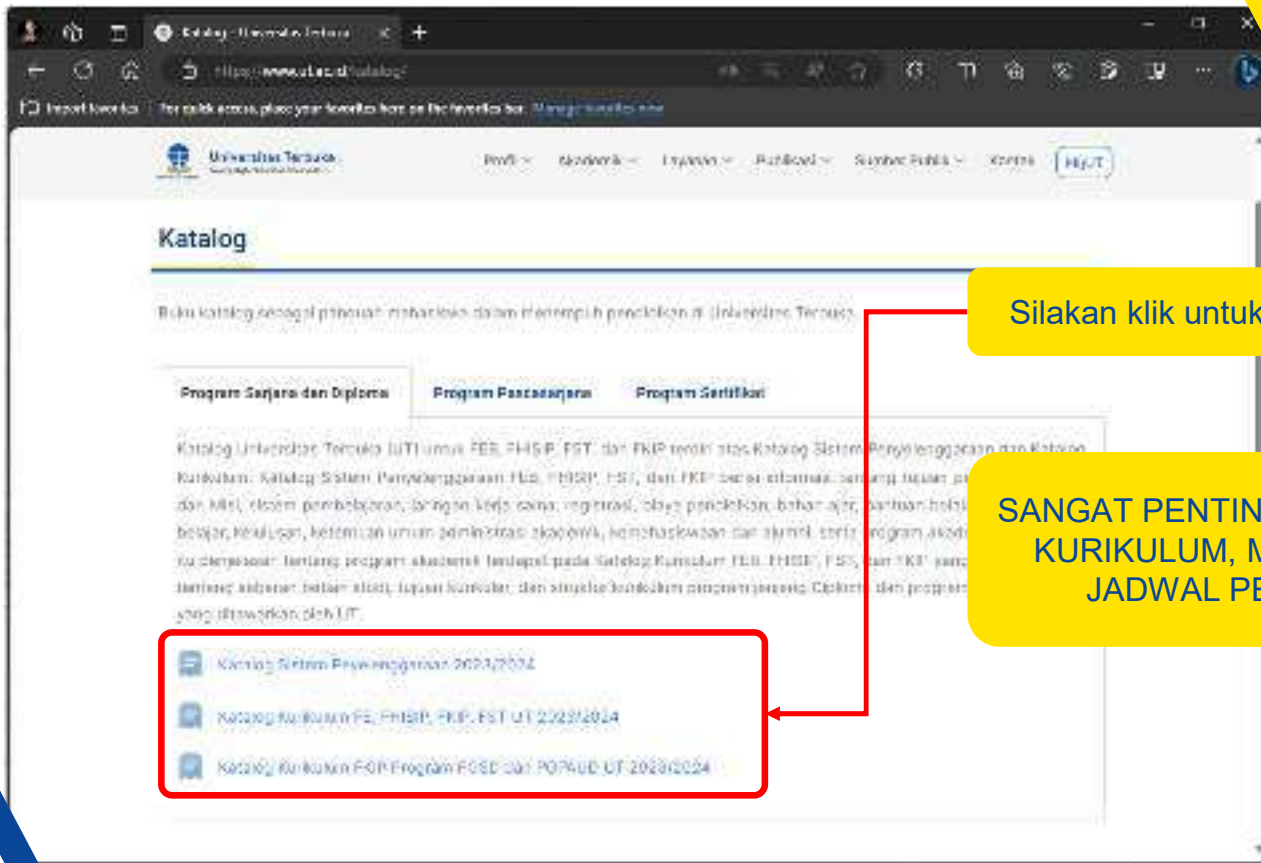
# MENGAKSES KATALOG & FORMULIR UT (1)

The screenshot shows the website of Universitas Terbuka. The navigation menu at the top includes 'Pilih', 'Akademik', 'Layanan', 'Publikasi', 'Sumber Publikasi', 'Berita', and 'Nilit'. The 'Akademik' menu is highlighted with a red box. Below the navigation menu, there are three columns of program listings. The 'Program' column lists Diploma (D3 & D4), Sarjana (S1), Magister (S2), Doktor (S3), and PhD. The 'Fakultas' column lists various faculties such as 'Fakultas Keguruan dan Ilmu Pendidikan (FKIP)', 'Fakultas Ekonomi dan Bisnis (FEB)', 'Fakultas Ilmu Sosial dan Ilmu Politik (FISIP)', and 'Sekolah Pascasarjana (SPS)'. The 'Katalog Akademik' column lists 'Katalog Akademik', 'Buku Persebaran', 'Jurnal', 'Katalog', 'Forum', 'Sistem Pembelajaran', 'Berkas Belajar', 'MPK', 'Kebudayaan', 'Program Kurikulum', and 'Pustaka'. The 'Katalog' item in the 'Katalog Akademik' column is highlighted with a red box. At the bottom of the page, there is a blue banner with statistics: '525,360 Mahasiswa Berdasarkan MR 2023 Conji', 'Mahasiswa Berprestasi', and '2,038,052 Alumni Berdasarkan MR 2022 Conji'.

Arahkan mouse pada Menu  
“Akademik”  
kemudian arahkan pada Menu  
“Katalog”



# MENGAKSES KATALOG UT



Silakan klik untuk mengunduh Katalog

**SANGAT PENTING ! UNTUK MELIHAT KURIKULUM, MATAKULIAH, DAN JADWAL PEMBELAJARAN**



# MENGAKSES KALENDER AKADEMIK UT (1)

The screenshot shows the Universitas Terbuka website interface. The navigation menu at the top includes 'Pilih', 'Akademik', 'Layanan', 'Publikasi', 'Sumber Publikasi', 'Berita', and 'Neliti'. The 'Akademik' menu is highlighted with a red box. Below the navigation menu, there are sections for 'Program' (Diploma, Sarjana, Magister, Doktor, PPG) and 'Fakultas' (Fakultas Keguruan dan Ilmu Pendidikan, Fakultas Ekonomi dan Bisnis, Fakultas Ilmu Tarbiyah dan Keguruan, Fakultas Ilmu Kesehatan, Fakultas Pendidikan Profesi Keguruan). The 'Kalender Akademik' option is highlighted with a red box in the right-hand menu. At the bottom, there are statistics for 'Mahasiswa Berprestasi' (525,360) and 'Mahasiswa' (2,038,052).

Arahkan mouse pada Menu "Akademik" Kemudian klik "Kalender Akademik" untuk mengakses Kalender Akademik



# MENGAKSES KALENDER AKADEMIK UT (2)



## Kalender Akademik



Silakan klik untuk melihat Kalender Akademik sesuai Jenjang

**KALENDER AKADEMIK UNIVERSITAS TERBUKA 2025/2026  
PROGRAM SARJANA DAN DIPLOMA**

SEMESTER 2025/2026 GANJIL	KEGIATAN	SEMESTER 2025/2026 GENAP
3 Mei - 4 Agustus 2025 19 Mei - 22 Juli 2025	<b>Pendaftaran Mahasiswa Baru</b> - Jalur Umum (Non RPL/Non Aikn Kredit) - Jalur Rekomendasi Pembelajaran Lampau (RPL/Aikn Kredit)	1 Oktober 2025 - 27 Januari 2026 1 September - 1 Desember 2025
3 Mei - 6 Agustus 2025 19 Mei - 23 Juli 2025	<b>Pembayaran LIP Admisi Mahasiswa Baru</b> - Jalur Umum (Non RPL/Non Aikn Kredit) - Jalur Rekomendasi Pembelajaran Lampau (RPL/Aikn Kredit)	1 Oktober 2025 - 28 Januari 2026 1 September - 2 Desember 2025
3 Mei - 6 Agustus 2025 19 Mei - 24 Juli 2025 19 Mei - 28 Juli 2025	<b>Unggat Berkas Mahasiswa Baru</b> - Jalur Umum (Non RPL/Non Aikn Kredit) - Jalur Rekomendasi Pembelajaran Lampau (RPL/Aikn Kredit)	1 Oktober 2025 - 4 Februari 2026 1 September - 3 Desember 2025
19 Mei - 28 Juli 2025	Proses Asesmen RPL	1 Oktober - 31 Desember 2025
26 Mei - 4 Agustus 2025	Waktu Seleksi Hasil Asesmen RPL	8 Oktober - 7 Januari 2026



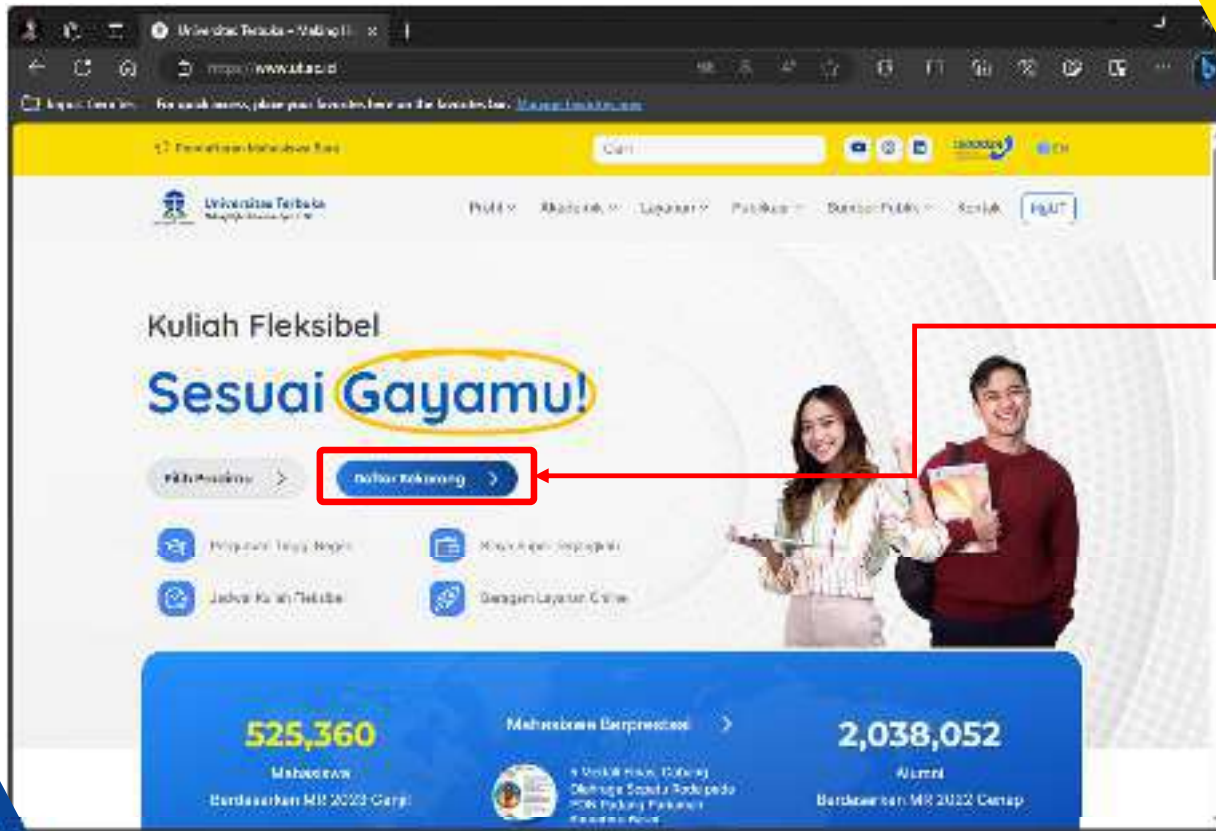


# REGISTRASI ONLINE





## MENGAKSES MENU SISTEM INFORMASI AKADEMIK



Akses halaman [www.ut.ac.id](http://www.ut.ac.id)  
Silakan klik "Daftar Sekarang"



# WEBSITE Myut Mahasiswa



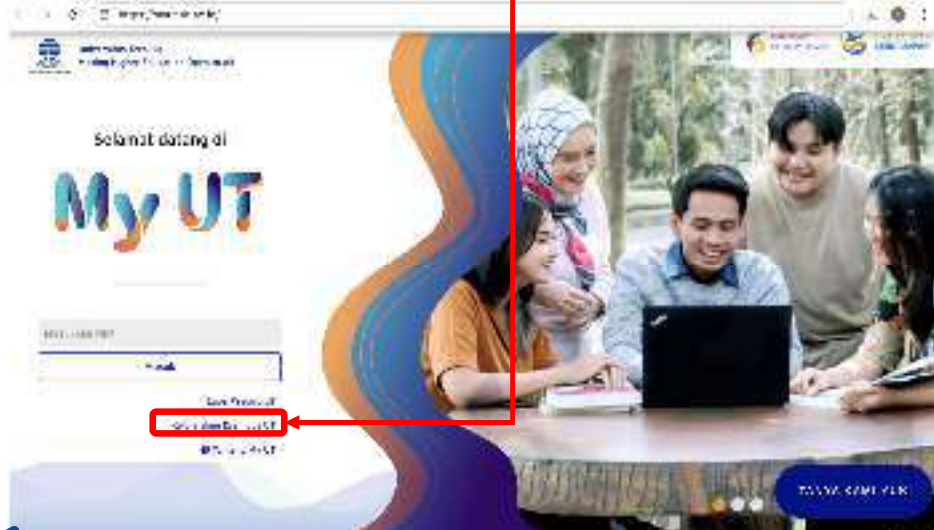
Menuju ke laman  
**Myut.ut.ac.id**  
pada browser yang Anda miliki

Masukan NIM Anda



# Kelola Akun Ecampus

Klik **“Kelola akun Ecampus UT”**  
Jika belum memiliki email ecampus  
atau lupa password



Input data isian kemudian klik:  
**“Cek Akun Ecampus”** untuk melakukan pengecekan  
ketersediaan email ecampus Anda

atau

**“Reset Akun Ecampus”** untuk mereset password email  
ecampus Anda





# Login Myut

Bagi Mahasiswa Baru  
Silakan masukkan nim -> klik Masuk ->  
masukkan password default

Format password default adalah  
Ut[tanggal lahir][bulan lahir][tahun lahir]  
Contoh: Ut05121991

Silakan masukkan NIM kemudian  
klik Enter/Masuk

Setelah muncul Pop Up Masukkan  
Password email ecampus Anda  
kemudian klik 

The screenshot illustrates the login process on the MyUT platform. The main interface displays a welcome message and a field for entering the NIM (09957854). A secondary window prompts the user to enter their password and confirm it. The 'Sign in' button is highlighted in both the main interface and the password pop-up.





# Pengumuman & Kalender Akademik

Klik “Pengumuman & Kalender Akademik” untuk melihat jadwal kegiatan akademik mahasiswa

The screenshot displays a student dashboard for **FRANSISCA AMALIA FRISHER**. At the top, there is a navigation bar with a button labeled "Pengumuman & Kalender Akademik" highlighted by a red box. Below this, the dashboard is divided into several sections:

- Data Mahasiswa:** Displays the student's name, ID, and other personal details.
- Perkembangan Akademik:** Shows academic progress metrics, including a GPA of 3.27 for Semester 7, a cumulative GPA of 3.36, and credit completion statistics (90 credits completed, 41 credits remaining, 104 total credits).
- Kalender Akademik:** A calendar view for July 2025, showing various academic events and deadlines.
- Notifikasi:** A list of notifications regarding academic activities and deadlines.

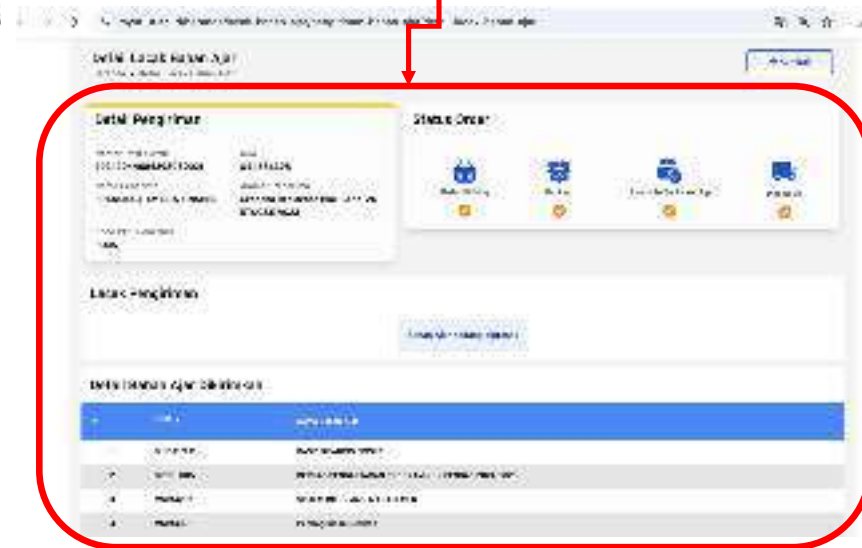
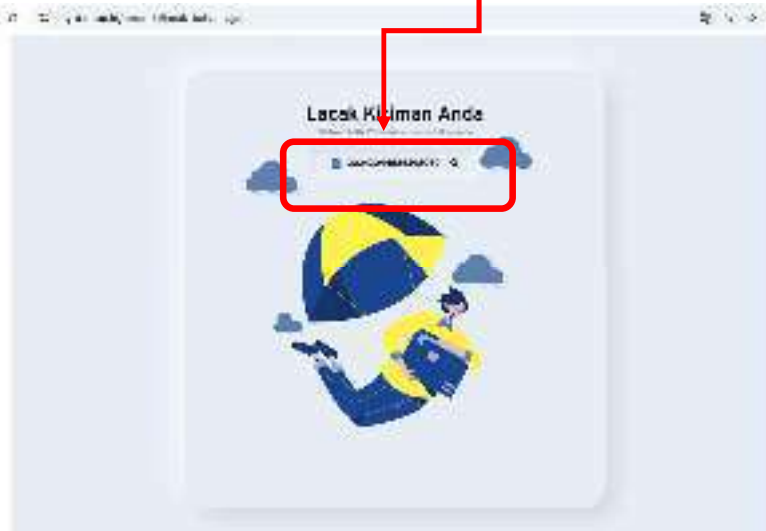


# Tracking Bahan Ajar

(1) Klik **“Tracking Bahan Ajar”** memantau status pengiriman dan penerimaan bahan ajar

(2) Masukkan **“Nomor Billing”** dilanjutkan dengan tekan Enter

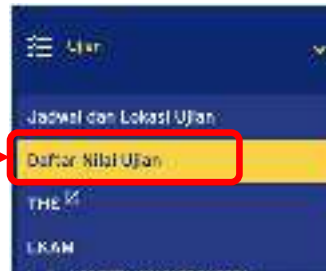
(3) Sistem menampilkan detail pengiriman



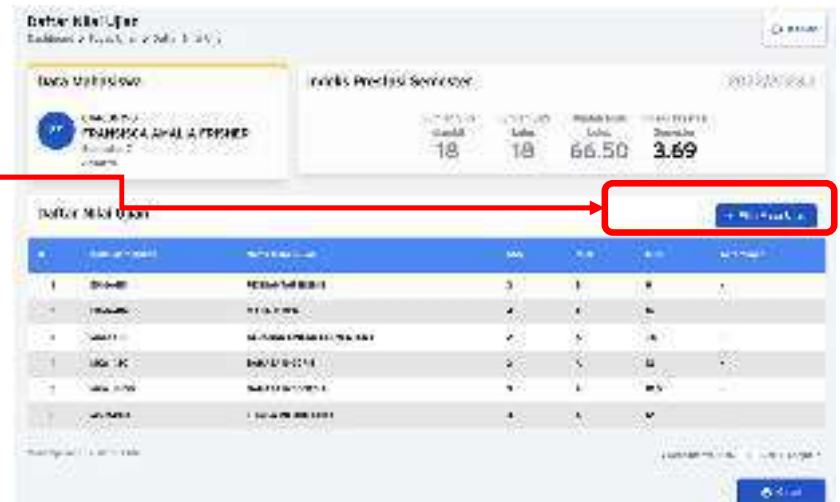


# Daftar Nilai Ujian

(1) Klik **“Daftar Nilai Ujian”** untuk mengetahui nilai ujian mahasiswa



(2) Klik **“Pilih Masa Ujian”** untuk menampilkan nilai berdasarkan semester terkait





## Perubahan Skema Ujian

(1) Ajukan ke UT Daerah terkait perubahan Skema Ujian:

- UTM ke UO
- UO ke UO

(2) Jika sudah diproses oleh UT Daerah, lakukan cetak billing kemudian lakukan pembayaran perubahan skema ujian

The screenshot shows a web application interface for a student named FRANSISCA ANALIA FRISHER. The page is titled 'Pembayaran' and displays the following information:

- Data Mahasiswa:** FRANSISCA ANALIA FRISHER
- Info Tagihan:** Total Tagihan Rp 3.117.390, Total Dibayar Rp 10.333.163
- Info Pembayaran:** A table with columns: No, Kode, Nomor Invoice, Jenis Invoice, Nilai Invoice, Status Invoice, and Aksi.

No	Kode	Nomor Invoice	Jenis Invoice	Nilai Invoice	Status Invoice	Aksi
1	2024.2040	202404000000000000000000	SPF UTM FIDEMAS	500.000,00	Belum Dibayar	[Print]
2	2024.2040	202404000000000000000000	SPF UTM FIDEMAS	500.000,00	Dibayar	[Print]
3	2024.2040	202404000000000000000000	SPF UTM FIDEMAS	400.000,00	Dibayar	[Print]
4	2024.2040	202404000000000000000000	SPF UTM FIDEMAS	400.000,00	Dibayar	[Print]
5	2024.2040	202404000000000000000000	SPF UTM FIDEMAS	500.000,00	Dibayar	[Print]

A red box highlights the 'Print' button in the 'Aksi' column of the first row. A red line connects this button to the text in step (2) of the instructions.

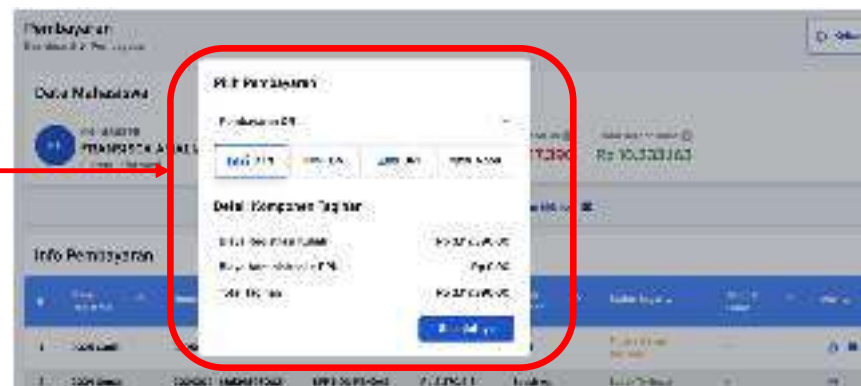


## Pembayaran Melalui 2C2P

(1) Klik icon pembayaran



(2) Pilih skema dan lakukan proses pembayaran





**MENGAKSES &  
MEMANFAATKAN OFFICE 365**





## MENGAKSES & MEMANFAATKAN OFFICE 365



Portal:  
<http://ecampus.ut.ac.id>  
Untuk mahasiswa:

- Username: **nim@ecampus.ut.ac.id** (**000262018@ecampus.ut.ac.id**)
- Password awal: **Ut+tglblnthnlahir** (Case Sensitive). Misal: **Ut22031997**
- Untuk mahasiswa program fully Online akun akan didapatkan secara otomatis setelah berhasil mendaftar melalui [sia.ut.ac.id](http://sia.ut.ac.id)
- Untuk mahasiswa lama dan program lainnya dapat membuat tiket pengaduan pada Halo-UT (<http://hallo-ut.ut.ac.id/>) untuk mengaktifkan akun.



## MENGAKSES & MEMANFAATKAN OFFICE 365

- Layanan email kelas enterprise dengan kapasitas hingga 50 GB
- Penyimpanan 5 GB untuk fitur OneDrive
- Untuk mahasiswa dengan layanan Sipas Plus dan Sipas Penuh layanan email dengan kapasitas 100 GB.
- Fungsi group untuk mempermudah kolaborasi dan komunikasi
- Calendar untuk membuat perencanaan pekerjaan, undangan rapat, dan undangan webinar
- Contact untuk dapat menghubungi sesama komunitas kampus secara mudah





**MENGAKSES &  
MEMANFAATKAN BAHAN  
AJAR UTAMA**





# MENGAKSES & MEMANFAATKAN BA INTERAKTIF

Aplikasi Bahan Ajar Interaktif UT tersedia dalam versi Android

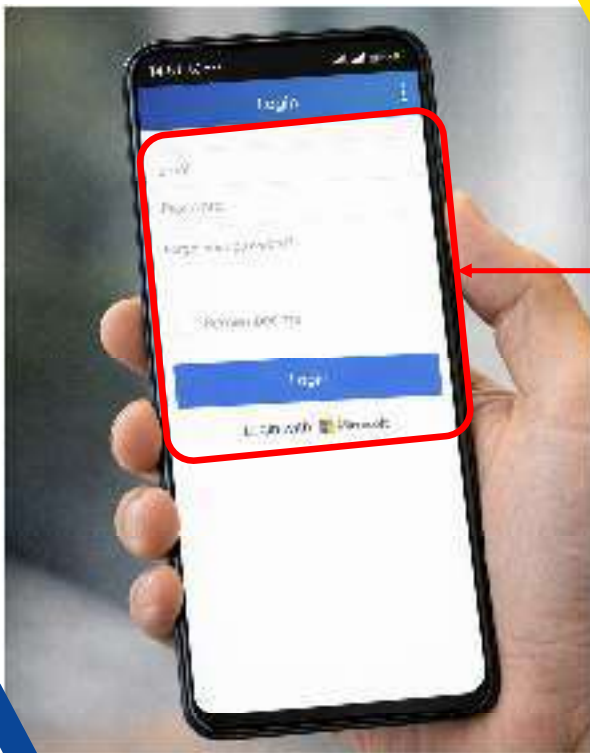


Silakan ketik Bahan Ajar Interaktif UT pada Play Store kemudian klik "Instal"



# MENGAKSES & MEMANFAATKAN BA INTERAKTIF

Masuk menggunakan akun ecampus



Nama user : `nim@ecampus.ut.ac.id`

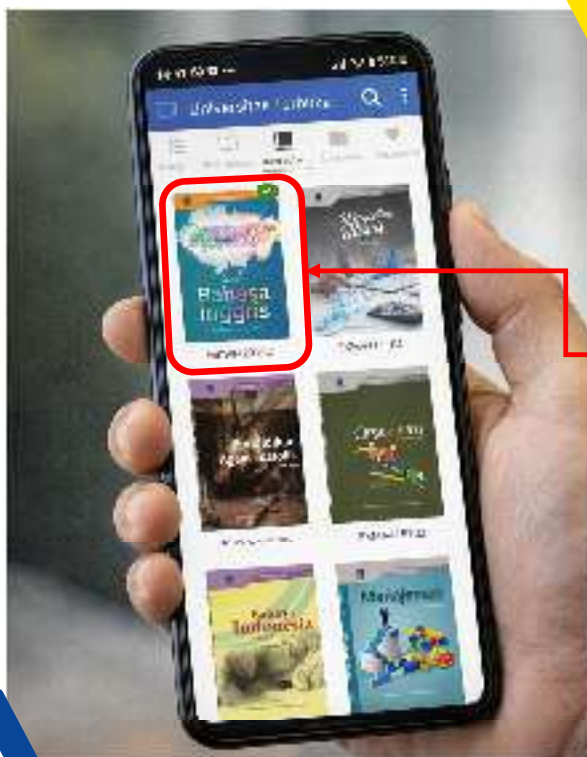
Dan password awal : `Ut+tglblnthnlahir`  
Misal: `Ut+tglblnthnlahir (Ut22031997)`.

`043640598`  
`Ut25111996`



## MENGAKSES & MEMANFAATKAN BA INTERAKTIF

Anda hanya dapat download BA Digital di dua perangkat  
(smartphone/ tablet)!!!

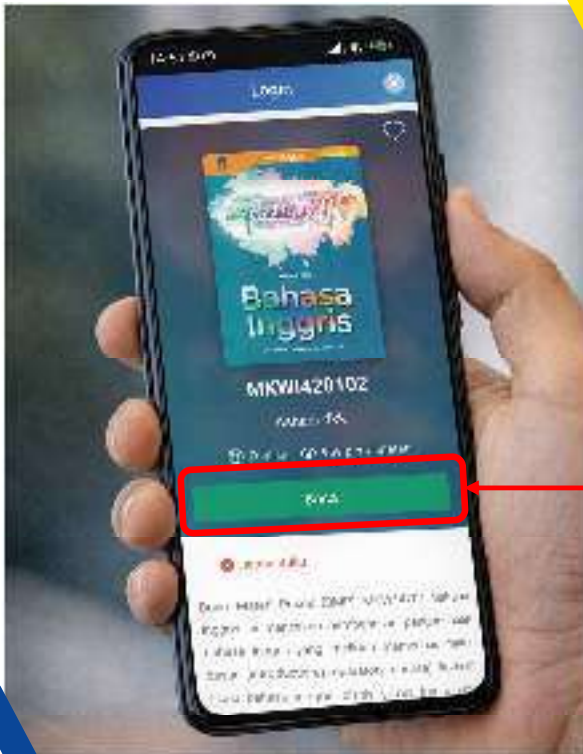


Klik buku yang ingin Anda baca



# MENGAKSES & MEMANFAATKAN BA INTERAKTIF

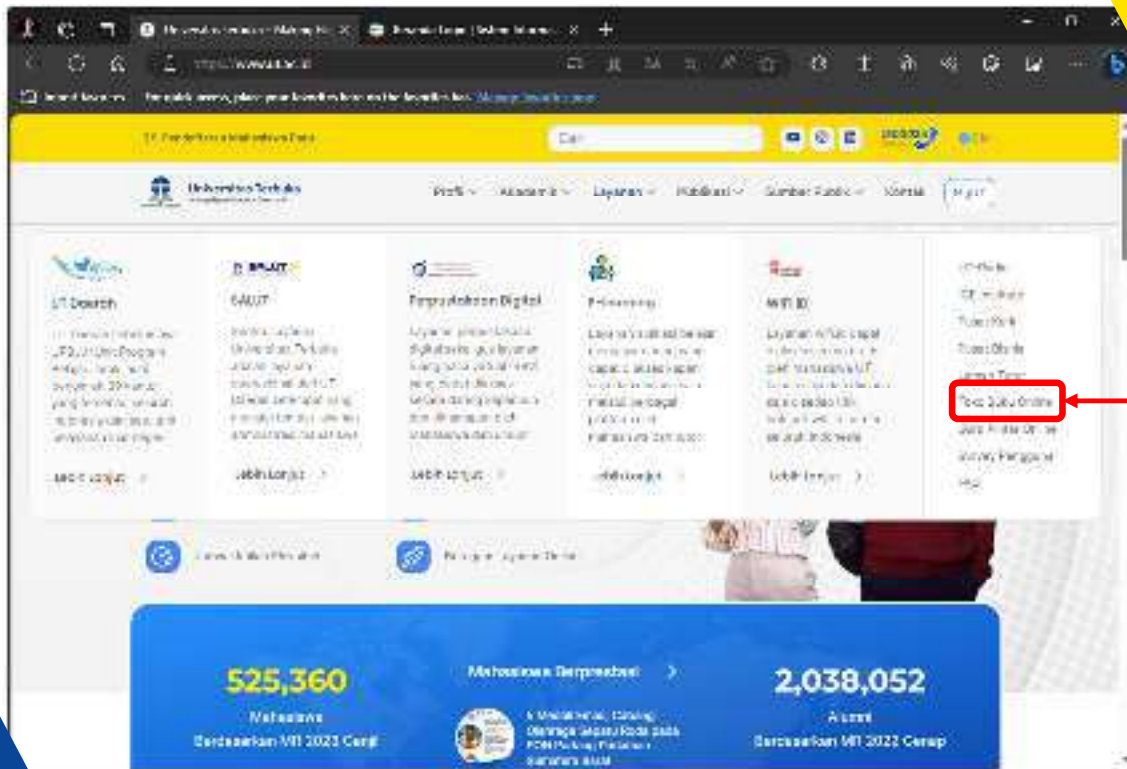
Silakan akses buku yang akan dibaca



Klik **Baca** untuk mengakses buku yang ingin Anda baca



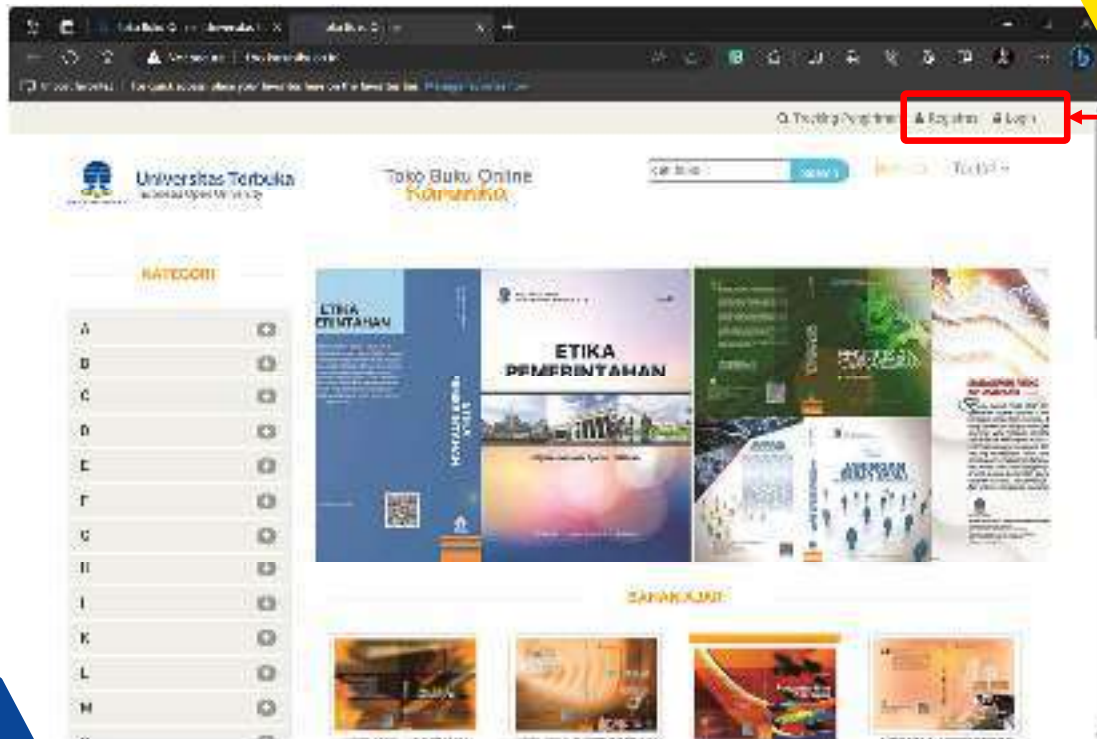
# MENGAKSES & MEMANFAATKAN TBO



Pada website **ut.ac.id** Arahkan mouse pada Menu **“Layanan”** kemudian arahkan pada Menu **“Toko Buku Online”**



## MEMBUAT AKUN TBO



Setelah berada pada laman **tbo.karunika.co.id** silakan masuk atau bikin akun terlebih dahulu untuk mengakses TBO

Klik **“Register”** untuk membuat akun TBO dan  
Klik **“Log in”** untuk masuk ke sistem TBO



## MEMBUAT AKUN TBO

- Setelah mengisi data registrasi TBO silahkan cek Email Anda
- Klik tautan (link) Aktivasi TBO pada Email Anda untuk melakukan konfirmasi Aktivasi TBO
- Login menggunakan username dan password pada website TBO (<http://tbo.karunika.co.id/>)
- Pilih Bahan Ajar Cetak yang akan di beli dan lakukan pembayaran tagihan pembelian Bahan Ajar Cetak



**MENGAKSES &  
MEMANFAATKAN TUTORIAL  
ONLINE**





## HAL PENTING YANG PERLU DIKETAHUI PADA TUTON

- Aktivasi akun Tuton dilakukan sekali saja melalui [myut.ut.ac.id](http://myut.ut.ac.id)
- Bagi mahasiswa yang sudah mempunyai akun elearning tidak perlu melakukan aktivasi
- Setiap semester mahasiswa dapat mengikuti Tuton sesuai mata kuliah yang diregistrasi.
- Mahasiswa harus melakukan login berkala ke sistem Tuton
- Mahasiswa yang tidak aktif lebih dari 6 bulan di Tuton akan **dihapus!**
- Jika di hapus mahasiswa tidak dapat mengikuti tuton dan harus melakukan aktivasi ulang sesuai rentang waktu jadwal aktivasi yang berlaku dikalender akademik.





# TAHAPAN AKTIVASI TUTOR

- 

1 Login Ke My UT
- 

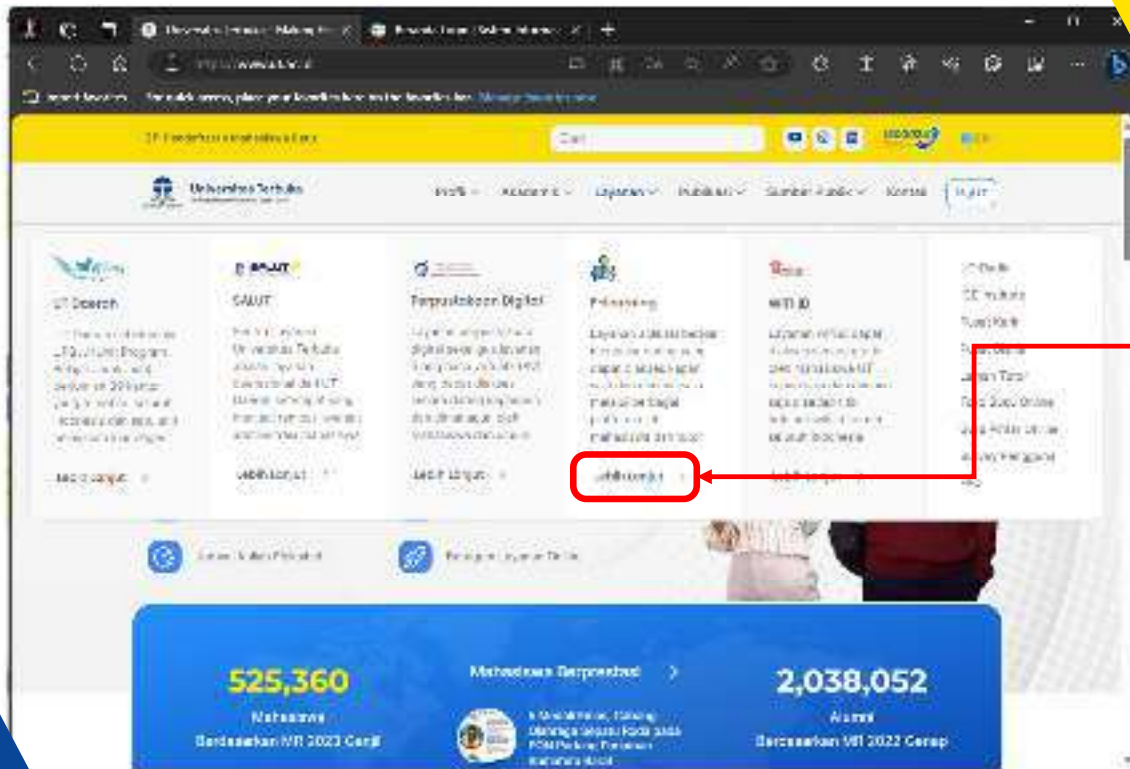
2 Pilih Aktivasi Tutor
- 

3 Mendapatkan username dan password default
- 

4 Login elearning UT



# MENGAKSES & MEMANFAATKAN TUTOR



Untuk mengakses & memanfaatkan Tutorial Online

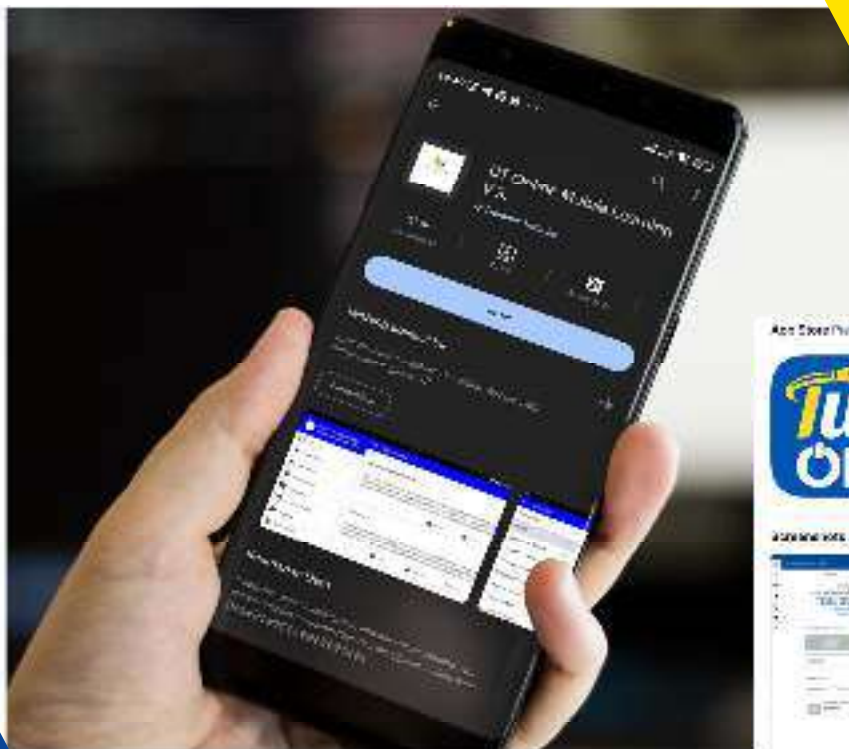
Pada website [ut.ac.id](http://ut.ac.id) Arahkan mouse pada Menu "Layanan"

Kemudian klik "Lebih Lanjut" pada Menu "E-learning"



# APLIKASI TUTORIAL ONLINE PADA ANDROID

Aplikasi tutorial online tersedia pada Play Store dan App Store



Silakan instal **TUTORON** pada Play Store atau App Store

Gunakan akun yang sama pada laman elearning untuk mengakses aplikasi tutorial online





**MENGAKSES &  
MEMANFAATKAN SUAKA UT**



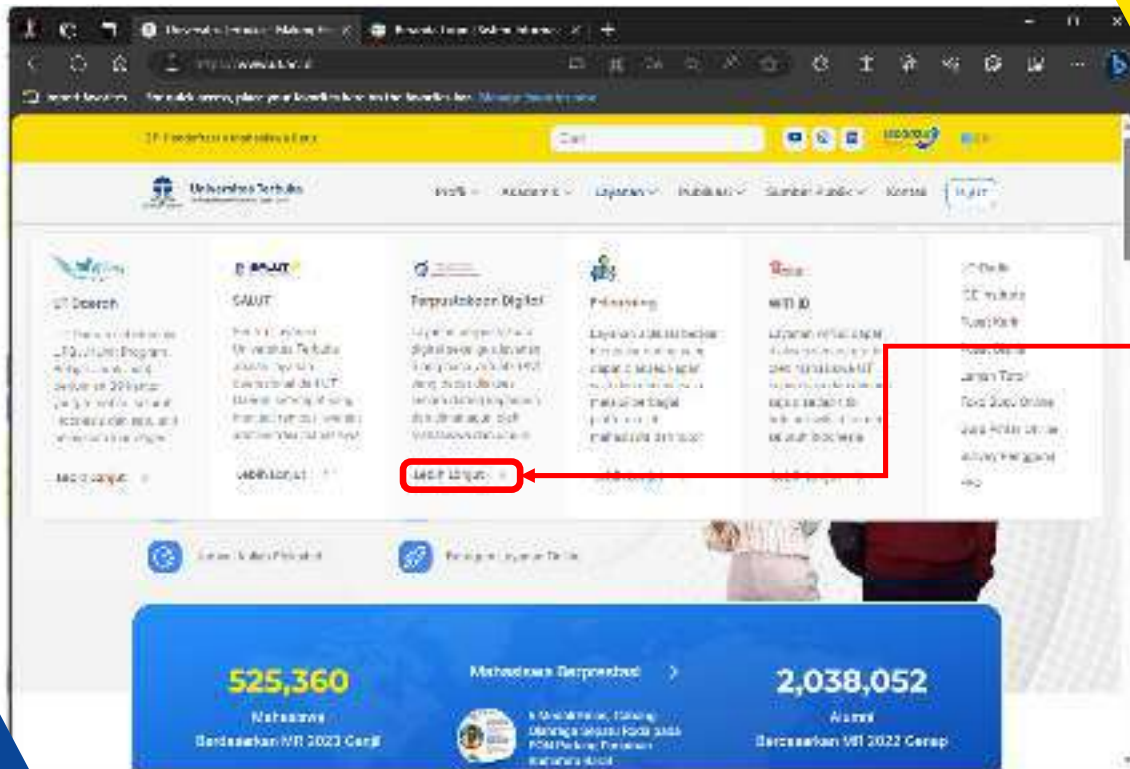


## MENGAKSES & MEMANFAATKAN SUAKA-UT

Sumber Pembelajaran Terbuka - Universitas Terbuka (**SUAKA-UT**) merupakan Open Educational Resources (OER), yaitu salah satu layanan UT dalam menyediakan materi pembelajaran yang dapat diakses secara gratis



## MENGAKSES & MEMANFAATKAN PERPUSTAKAAN DIGITAL



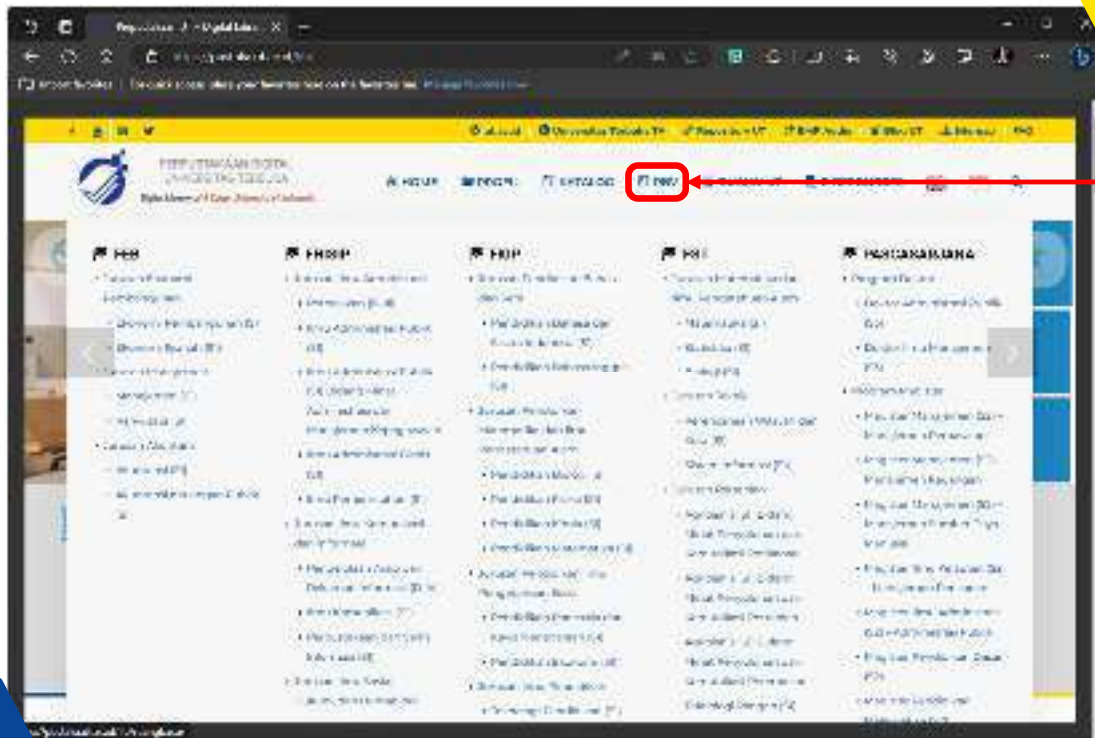
Untuk mengakses & memanfaatkan Perpustakaan Digital


Pada website [ut.ac.id](http://ut.ac.id) Arahkan mouse pada Menu “Layanan”

Kemudian klik “Lebih Lanjut” pada Menu “Perpustakaan Digital”



## MENGAKSES & MEMANFAATKAN RUANG BACA VIRTUAL



Setelah berada pada laman **pustaka** [.ut.ac.id](http://ut.ac.id) silakan klik  kemudian pilih Program Studi



## MENGAKSES & MEMANFAATKAN RUANG BACA VIRTUAL

The screenshot shows a library website with a search bar at the top left. The search bar contains the text "Cerek" and a magnifying glass icon. A red box highlights the search bar, and a red arrow points from a text box to it. The main content area displays a list of books with columns for book title, author, and other details. The website header includes the library's name and navigation links.

Ketik kode bahan ajar pada kolom pencarian  
(lihat katalog)






## MENGAKSES & MEMANFAATKAN RUANG BACA VIRTUAL

Username

Password

Captcha:  

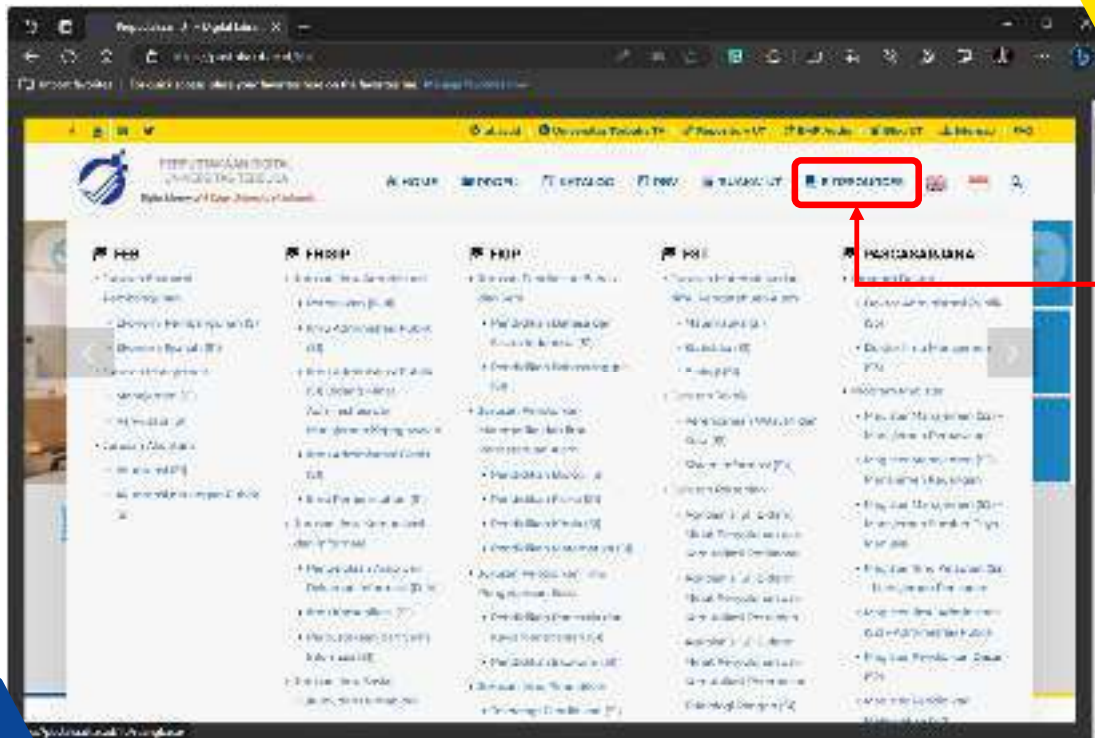
Isi username dan password menggunakan akun Tuton

Isikan hasil Captcha dengan sesuai

Kemudian klik Submit



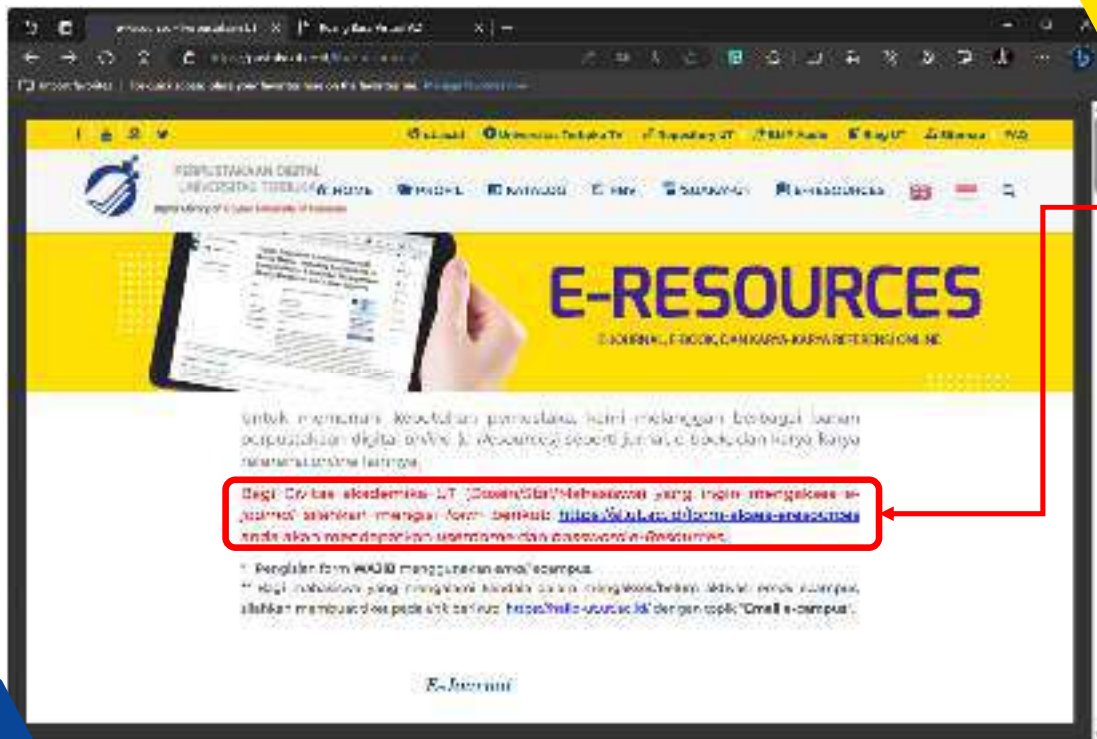
## MENGAKSES & MEMANFAATKAN E-RESOURCES PADA PERPUSTAKAAN DIGITAL



Klik **E-RESOURCES**  
pada laman [pustaka .ut.ac.id](http://pustaka.ut.ac.id)



## HOME PAGE E-RESOURCES



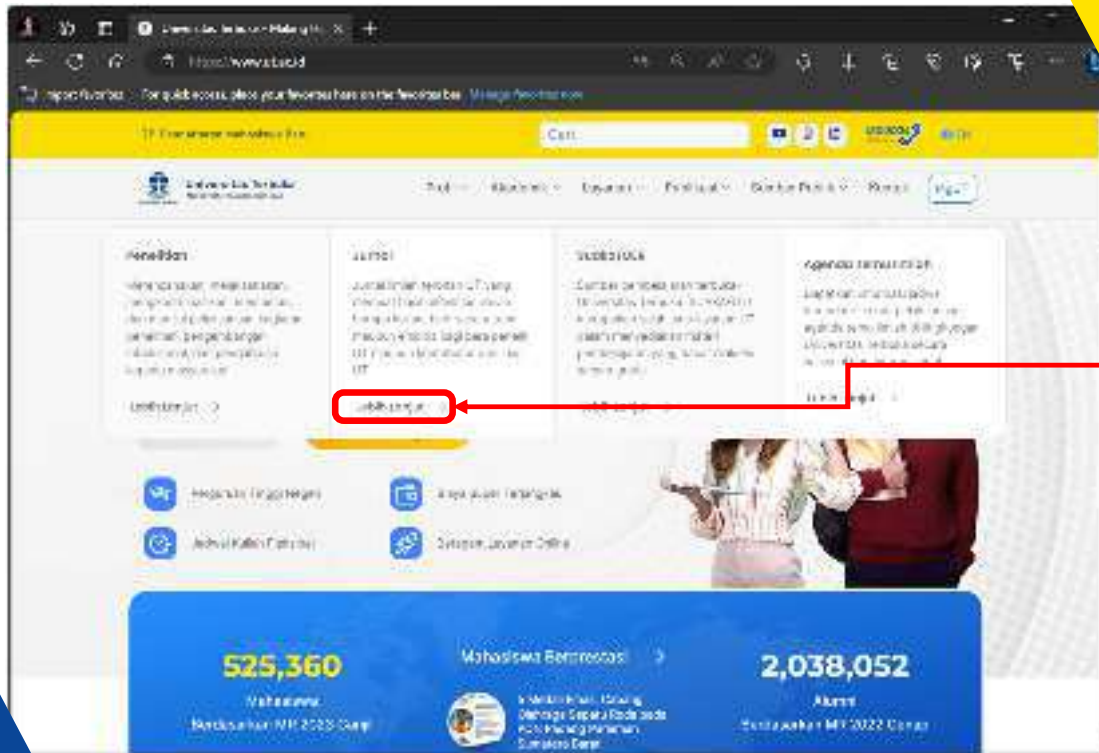
Silakan isikan form terlebih dahulu dengan cara klik link yang tertera

Setelah berhasil mengakses Formulir silakan isikan formulir menggunakan akun ecampus yang dimiliki kemudian klik submit

Setelahnya akan ada email pada akun ecampus untuk mengakses **E-RESOURCES**



## MENGAKSES & MEMANFAATKAN E-RESOURCES PADA PERPUSTAKAAN DIGITAL



Untuk mengakses & memanfaatkan E  
Jurnal

Pada website **ut.ac.id** Arahkan mouse  
pada Menu  
**"Publikasi"**

Kemudian klik **"Lebih Lanjut"** pada  
Menu **"Jurnal"**



## HOME PAGE E-JURNAL

Home Login

# ELECTRONIC JURNAL UNIVERSITAS TERBUKA

EJURNAL UNIVERSITAS TERBUKA

ejurnal Universitas terbuka, merupakan jurnal ilmiah yang diterbitkan oleh Lembaga Penelitian dan Pengabdian kepada Masyarakat (LPPM) Universitas Terbuka yang memuat hasil penelitian ilmiah berupa kajian, baik secara teori maupun empiris bagi para peneliti UT maupun kontributor dari luar UT.

### Jurnal Matematika Sains dan Teknologi

Menjadi media informasi dan komunikasi para praktisi, peneliti, dan akademisi yang berkecimpung dan menaruh minat serta perhatian pada perkembangan Matematika, Ilmu pengetahuan dan teknologi. Diterbitkan oleh Lembaga Penelitian dan Pengabdian kepada Masyarakat Universitas Terbuka.

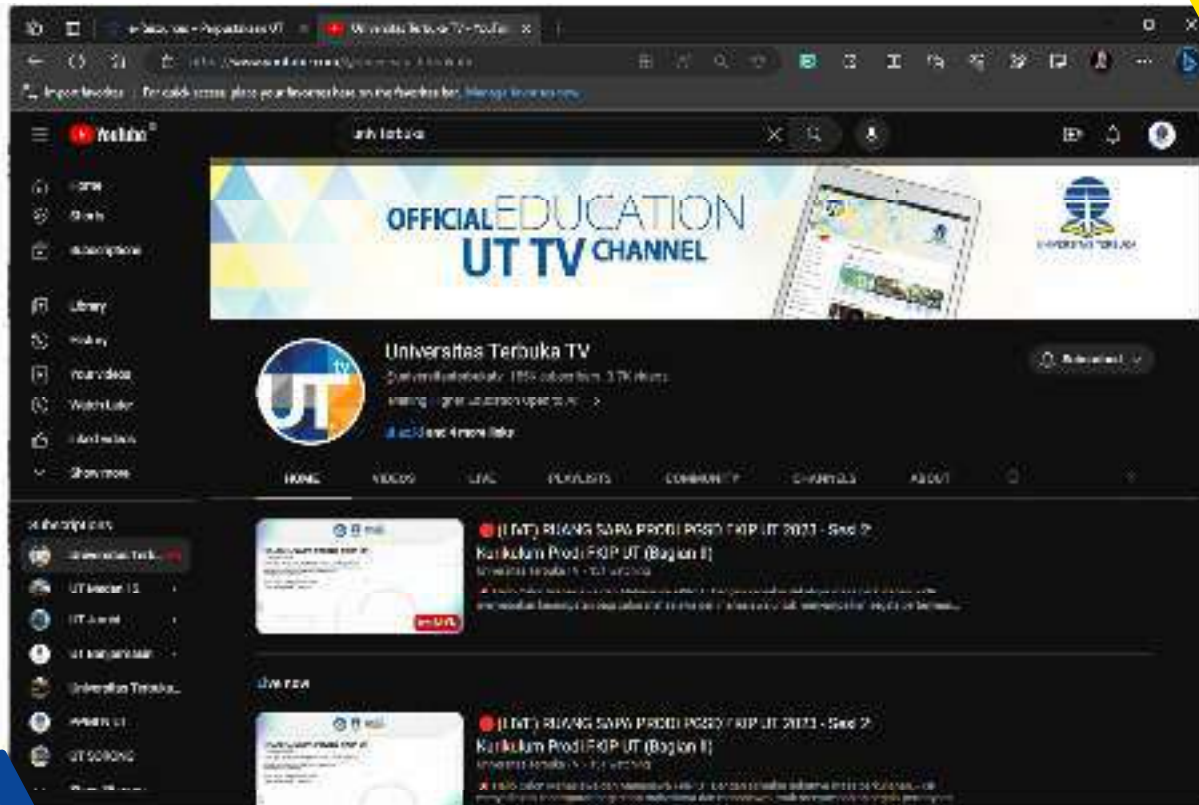
**PEMBERITAHUAN:** Mempertimbangkan pentingnya cakupan bidang ilmu yang bersifat apasite sebagai kriteria penilaian utama pada akreditasi jurnal ilmiah nasional AKRIND, (<http://www.akrind.go.id/about/guidelines>), mulai mulai 15 April 2022 ruang lingkup artikel pada Jurnal Matematika Sains dan Teknologi (JMS) Universitas terbuka akan disesuaikan pada bidang Ilmu Matematika dan Statistika.

### Jurnal Organisasi dan Manajemen

JOM is a media of information and communication for practitioners, researchers, and academics who are involved and pay attention to the development of the organization and management, published by the Institute for



## HOME PAGE UT-TV



Untuk mengakses UT-TV silakan buka

<https://www.youtube.com/@universitasterbukatv>

Pada browser Anda



## HOME PAGE UT RADIO



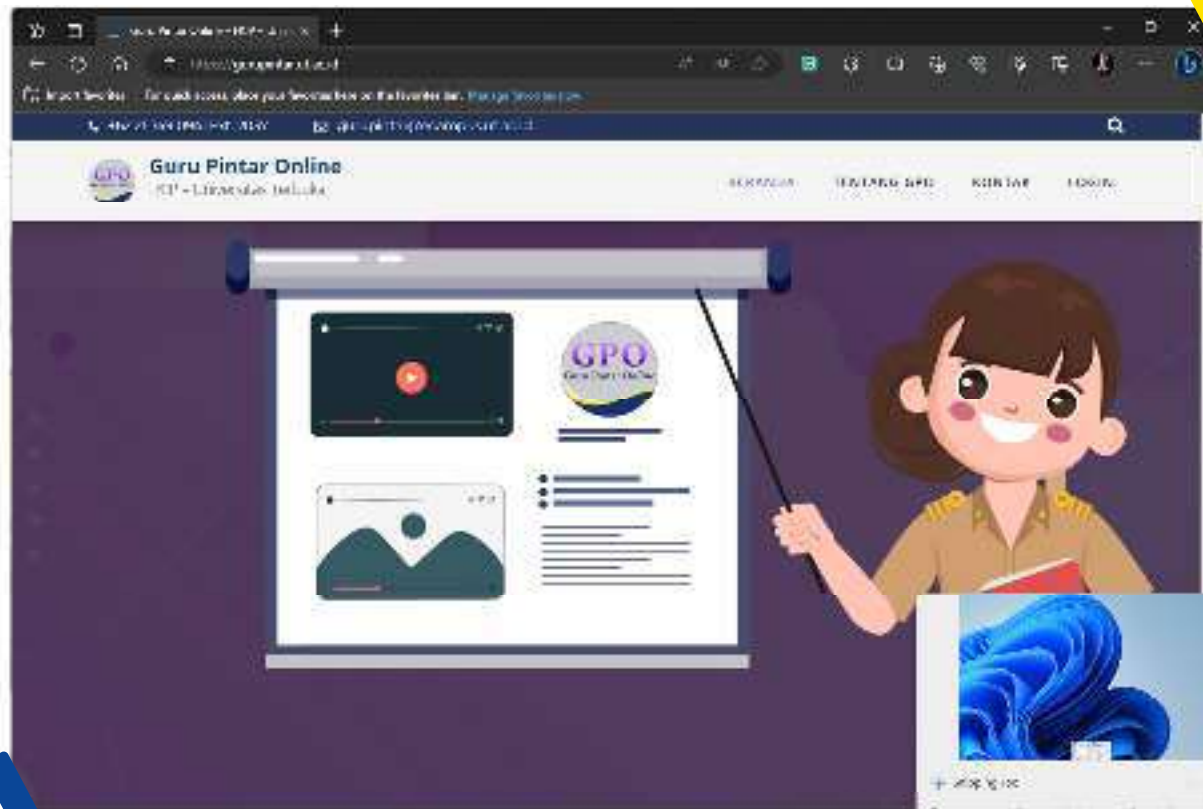
Untuk mengakses UT RADIO silakan buka

<http://utradio.ut.ac.id/>

Pada browser Anda



# HOME PAGE GURU PINTAR ONLINE



Untuk mengakses Guru Pintar Online (GPO)  
silakan buka

<https://gurupintar.ut.ac.id/>

Pada browser Anda



# HOME PAGE MATERI PENGAYAAN MATA KULIAH



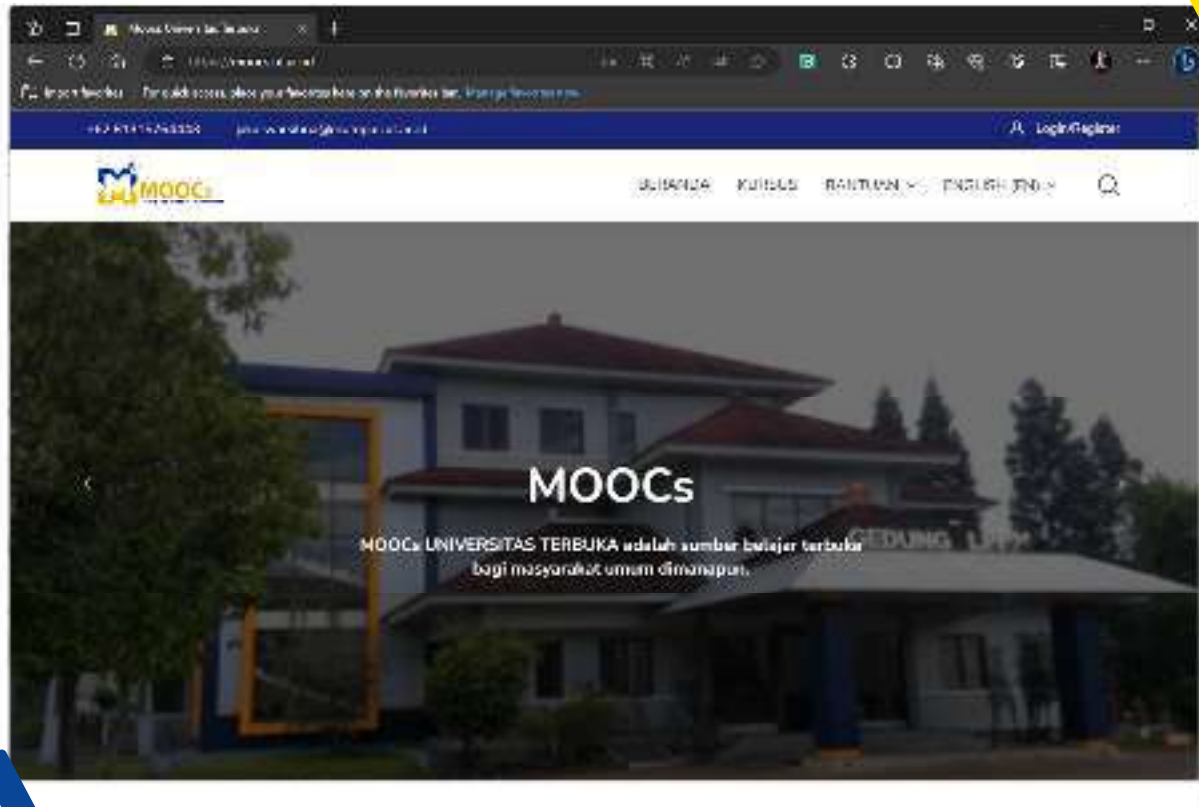
Untuk mengakses Materi Pengayaan Berbasis Online silakan buka

<http://web-suplemen.ut.ac.id/index.html>

Pada browser Anda



## HOME PAGE MOOCs



Untuk mengakses MOOCs silakan buka

<https://moocs.ut.ac.id/>

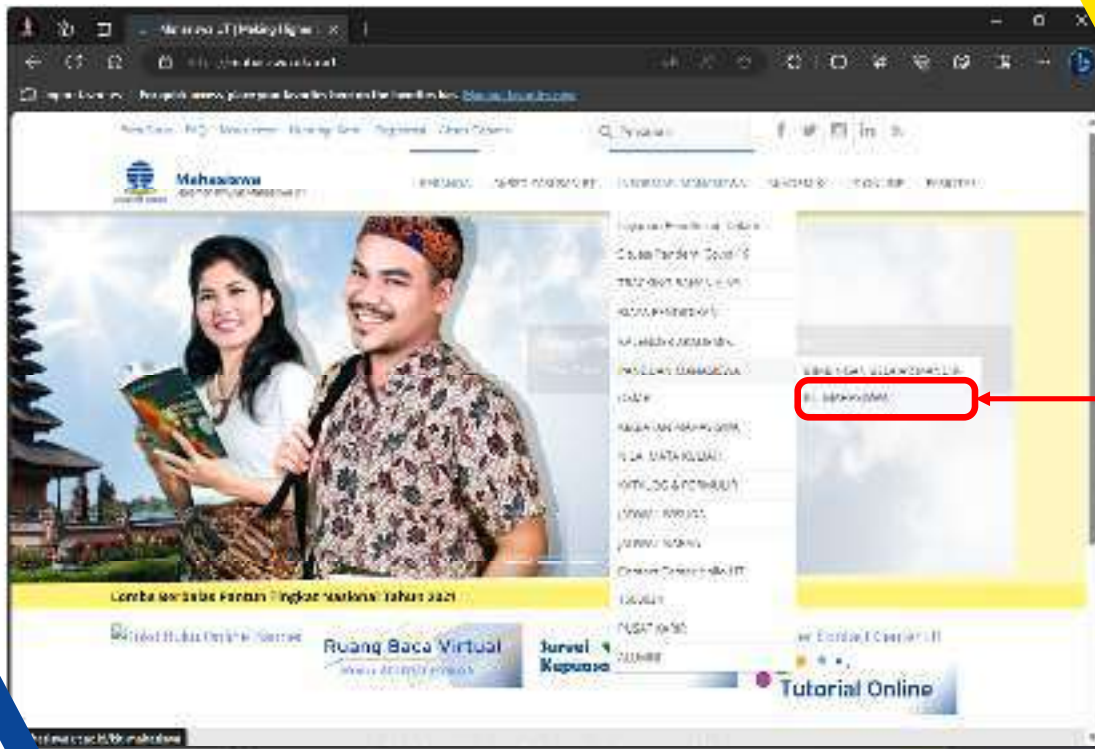
Pada browser Anda



## **MENGAKSES & MEMANFAATKAN KIT MAHASISWA**



## MENGAKSES & MEMANFAATKAN KIT MAHASISWA



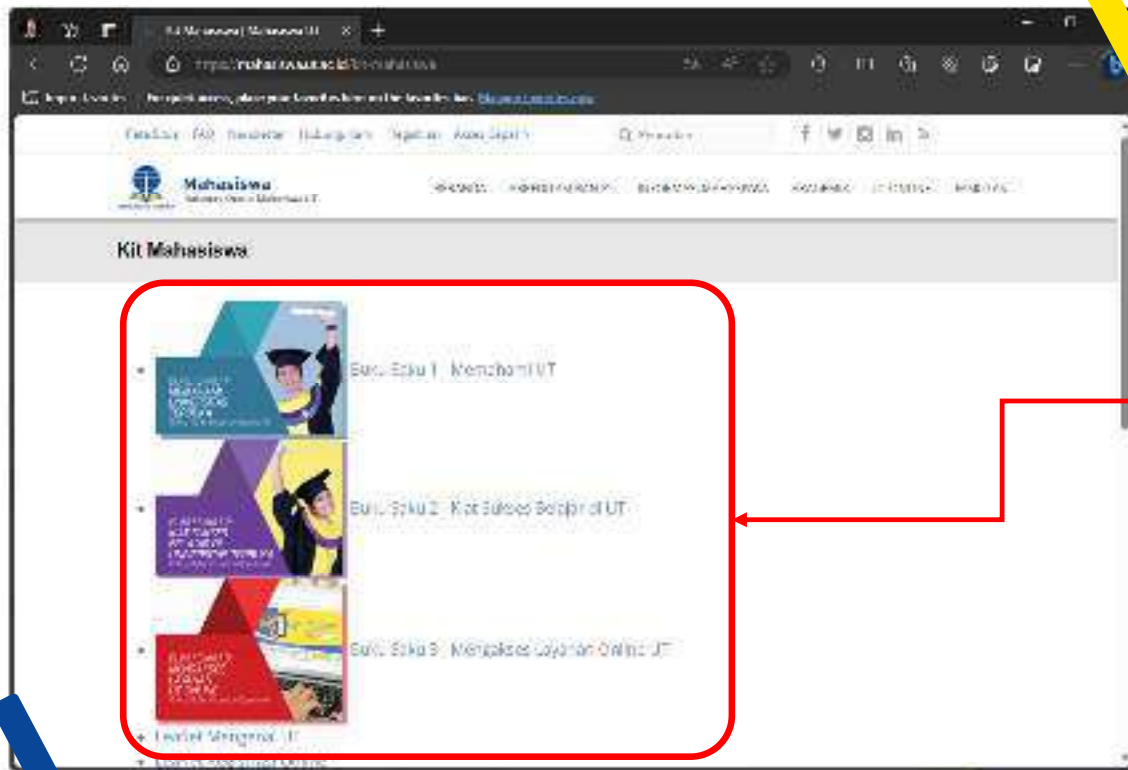
Untuk mengakses & memanfaatkan  
KIT Mahasiswa

Ketik **mahasiswa.ut.ac.id** pada  
browser yang dimiliki

Kemudian pilih **INFORMASI  
MAHASISWA > PANDUAN  
MAHASISWA > KIT MAHASISWA**



# MENGAKSES & MEMANFAATKAN KIT MAHASISWA



Silakan Unduh KIT yang tersedia dan pelajari



# TUGAS AKHIR PROGRAM SARJANA(TAPS)

Universitas Terbuka menyediakan empat skema TAPS:

1. Skripsi
2. Proyek
3. Artikel Ilmiah
4. Ujian Komprehensif Tertulis (UKT)



**UJIAN ONLINE**





## UJIAN ONLINE



Ujian Online untuk memberi kesempatan kepada mahasiswa:

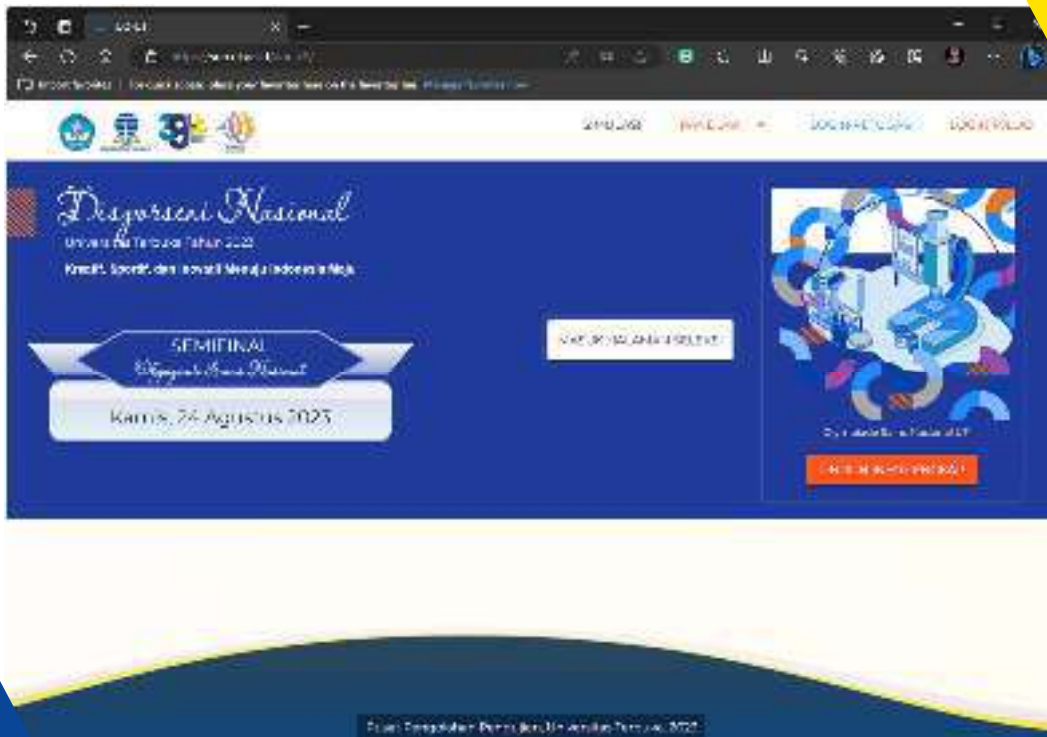
- mengikuti ujian yang jam ujiannya bentrok (ujian salah satu mata kuliah bentrok bisa diikuti melalui Ujian Online).
- Mengikuti UAS di luar jadwal UAS tertulis yang telah ditentukan dalam kalender akademik UT.

Ujian Online dilaksanakan di kantor UPBJJ UT

Informasi lebih lanjut mengenai Ujian Online, dapat dibaca pada **Katalog Sistem Penyelenggaraan** pada **KIT Mahasiswa**.



# UJIAN ONLINE



Link Ujian Online  
<https://suou.uta.ac.id/uoui/#/>



## INFORMASI HASIL UJIAN

Daftar Nilai Ujian (DNU) dapat dicetak sendiri dari website [www.ut.ac.id](http://www.ut.ac.id) di tautan **UT Online > Registrasi Online** ([sia.ut.ac.id](http://sia.ut.ac.id)) atau memintanya kepada UPBJJ-UT atau Sentra Layanan UT (SALUT)



**MENGAKSES &  
MEMANFAATKAN SUMBER  
BELAJAR DI INTERNET**



## MENGAKSES & MEMANFAATKAN SUMBER BELAJAR DI INTERNET



- Gunakan situs mesin pencari, misalnya; Google, BING, atau Yahoo, Google Scholar
- Gunakan kata kunci untuk mencari sumber belajar yang dibutuhkan. (misalnya pembelajaran aktif, belajar mandiri, dll)
  - Pilih situs yang dapat dipercaya.
- Perhatikan situsnya (misalnya: .edu, .org. .gov yang terpercaya)
  - Kesesuaian dengan kebutuhan.
  - Kemudahan dalam mengakses.
- Hak cipta atau perijinan penggunaan sumber belajar.



## 4 PRINSIP PEMANFAATAN SUMBER BELAJAR





## PEMANFAATAN SUMBER BELAJAR



### Copyright

**Copyright: Materi tidak dapat digunakan tanpa ijin dari pemilik / pengembangnya.**



### Public Domain

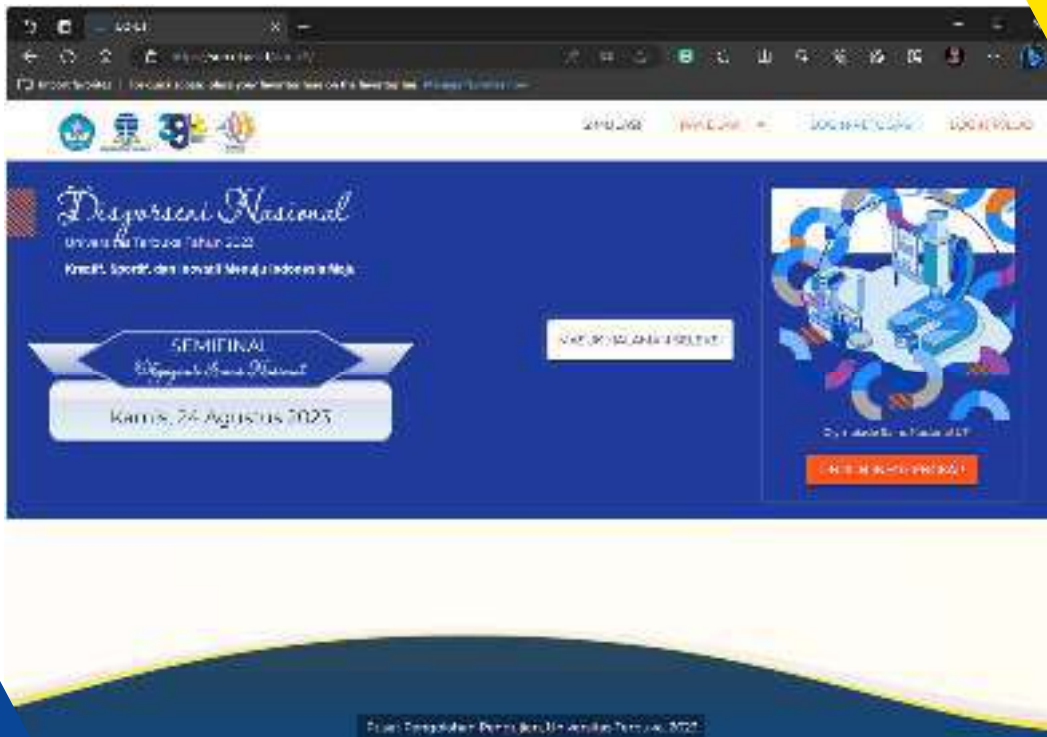
**Domain: Materi dapat digunakan tanpa ijin dari pemilik / pengembangnya.**



**MENGAKSES &  
MEMANFAATKAN CALL  
CENTER UT**



## MENGAKSES & MEMANFAATKAN CONTACT CENTER



<https://www.facebook.com/UnivTerbuka>  
a

<https://twitter.com/UnivTerbuka>

laman [hallo-ut.ut.ac.id](http://hallo-ut.ut.ac.id)

Call Center: 1500024,

email: [hallo-ut@ut.ac.id](mailto:hallo-ut@ut.ac.id), atau

SMS: 08119050024



## **MENGAKSES & MEMANFAATKAN WIFI ID**



## MENGAKSES & MEMANFAATKAN WIFI ID



- Pastikan mendapatkan jaringan @wifi.id yang benar dan statusnya connected/terhubung.
  - Bukalah browser (chrome, firefox, dll.)
  - Klik pada tautan komunitas kampus
  - Mahasiswa aktif UT, masukkan NIM Anda, ditambahkan “@ut.ac.id” (contoh: 123456789@ut.ac.id) pada kolom Username.
- Pada kolom Password, masukkan, masa registrasi awal Anda di UT ditambahkan tanggal lahir Anda, contohnya; jika Anda registrasi awal di UT pada 2018.2 dan tanggal lahir Anda 4 September 1984, maka password-nya 2018204091984.
  - Klik LOGIN untuk melanjutkan.

**SEKIAN**



Oleh: Dimas Agung Prasetyo, Trini Prastati, Kartono, Nang  
Budyanto, Wahyu Inayanto, Mira Aryani, Laras Anggita Destofia

**Pusat Riset & Inovasi  
Pendidikan Terbuka dan Jarak Jauh**