

A person is shown from the side, using a laptop. The laptop screen displays a website with various buttons and text. A semi-transparent white box is overlaid on the top part of the screen, containing three logos: the logo of Institut Teknologi Sepuluh Nopember (ITS), the logo of Universitas Terbuka, and the logo of Dikti Sastra Berhimpun. Below the logos, the text 'KIAT SUKSES MENGIKUTI TUTORIAL ONLINE' is written in bold blue letters. The background is a blurred outdoor setting with trees and a building.

KIAT SUKSES MENGIKUTI TUTORIAL ONLINE



KIAT SUKSES MENGIKUTI TUTORIAL ONLINE

Sesi ini berisi materi yang mengarahkan para mahasiswa untuk mengikuti kegiatan Tutorial Online sesuai dengan aktivitas belajar di UT dan pola Tuton yang telah ditetapkan..

Pada sesi ini para mahasiswa diajak untuk mengikuti langkah-langkah mengikuti Tutorial Online. Harapannya, dengan mengikuti langkah-langkah mengikuti Tuton secara cermat dan benar, maka mahasiswa dengan mudah meraih keberhasilan belajar melalui Tuton.





PROSEDUR MENGIKUTI TUTON

1

Registrasi MTK di
MyUT

2

Aktivasi Tuton
di MyUT

3

Kegiatan
Tutorial Online



TAHAPAN AKTIVASI TUTON

TAHAPAN AKTIVASI

- 

1 Login Ke My UT
- 

2 Pilih Aktivasi Tuton
- 

3 Mendapatkan username dan password default
- 

4 Login elearning UT



KAPAN MAHASISWA UT BELAJAR?





KAPAN MAHASISWA UT BELAJAR?

Masa Registrasi

Mahasiswa BELAJAR MANDIRI Sambil mengikuti Tutorial

Pascasarjana



Mahasiswa Baru BELAJAR MANDIRI, melakukan aktivasi akun Tuton, melakukan registrasi mtk dan mengikuti LPKBJJ

Tutorial

Mahasiswa BELAJAR MANDIRI, untuk mempersiapkan Ujian Akhir Semester (UAS).

Keterangan
2 5 8 = Tugas Tutorial
4 7 10 12 = TTM



TUTORIAL

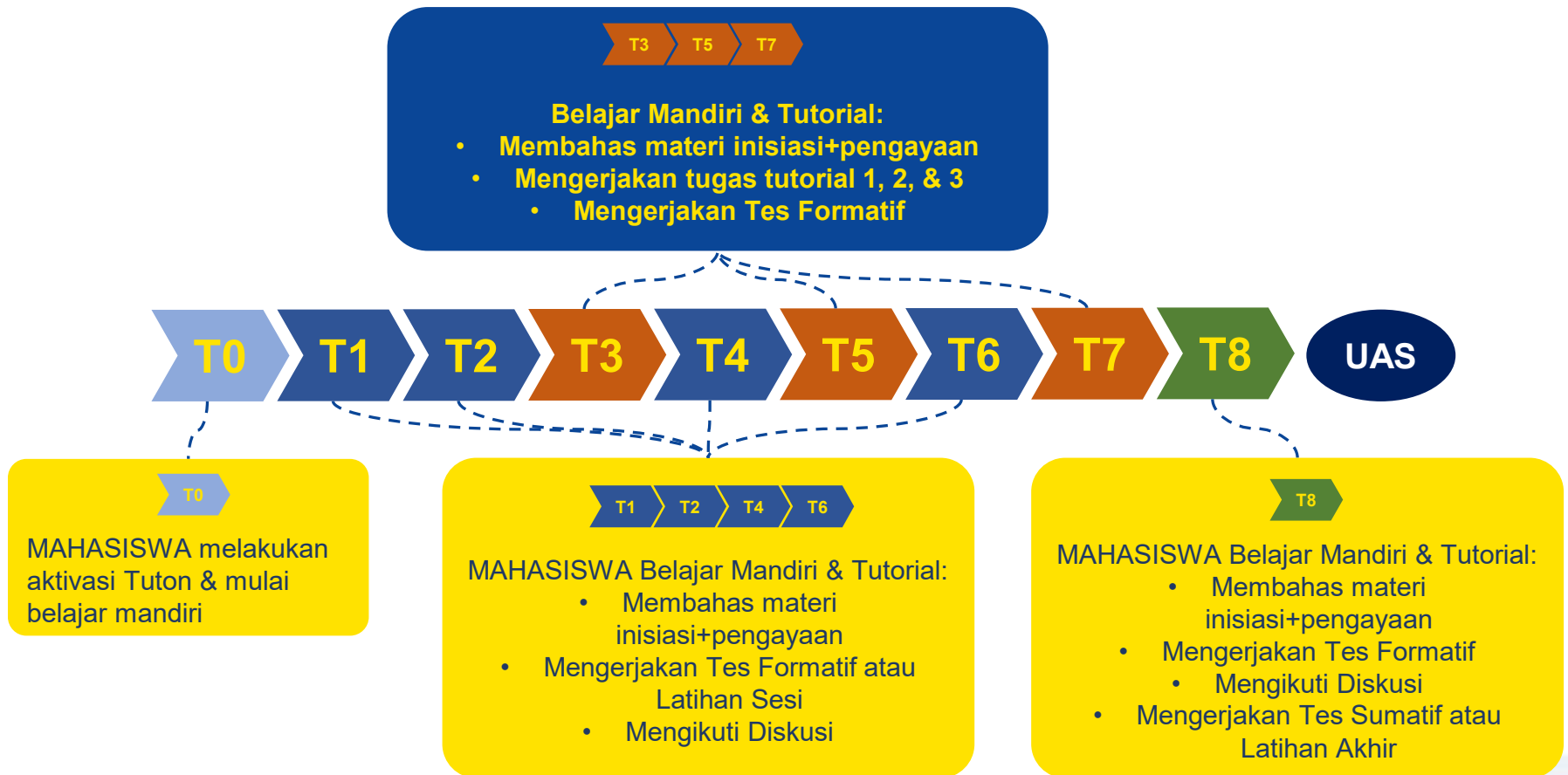
Apa yang dimaksud dengan tutorial?



Tutorial merupakan layanan pembelajaran yang disediakan untuk mahasiswa dengan tujuan memantapkan hasil belajar mahasiswa. Mahasiswa diwajibkan mengikuti salah satu bentuk tutorial (TTM atau Tuweb atau Tuton). Dalam tutorial, kegiatan belajar dilakukan di bawah bimbingan tutor sebagai fasilitator untuk membahas dan mendiskusikan hal-hal yang dianggap sulit dan sangat penting untuk dikuasai mahasiswa. Dengan mengikuti tutorial, mahasiswa diharapkan akan terbantu dalam mengatasi permasalahan belajar serta memantapkan dan menguasai kompetensi mata kuliah yang ditutorialkan



POLA TUTORIAL ONLINE (TUTON)





Tugas Tutorial pada Tutorial Online (Tuton)?

- Tugas yang harus dikerjakan oleh mahasiswa selama mengikuti tutorial
- Tugas tutorial per-mata kuliah terdiri dari: 3 tugas tutorial, dan tugas partisipasi (khusus pada TTM)
- Pada Tuton terdapat Tes Formatif/Latihan Sesi, sebagai asesmen yang tujuan untuk perbaikan dalam proses Tuton
- 3 tugas tutorial merupakan tugas wajib yang diberikan pada pertemuan/inisiasi ke-3, ke-5, dan ke-7 untuk mahasiswa program Diploma dan S1
- 3 tugas tutorial wajib pada pertemuan 2, 5, dan 8, untuk mahasiswa S2



MENGAKSES TUTORIAL ONLINE

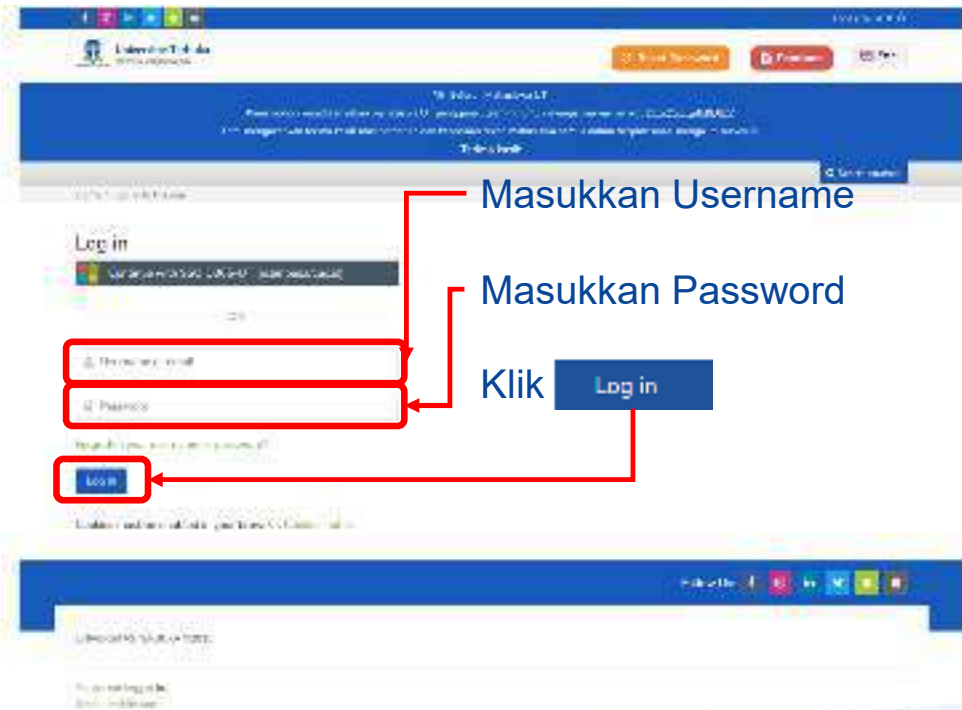
Silakan Buka <https://elearning.ut.ac.id/> pada browser yang Anda miliki.

Kemudian klik **Log in** untuk masuk



Akses Tutor ini dalam pemerintahan. Silakan akses editorial Tutor sesuai versi Direktori Anda

Setelahnya Masukkan Username dan Password menggunakan Akun yang dimiliki.





HAL PENTING PADA TUTON!

Sebelum mengikuti Kegiatan Tutorial Online, silakan membaca bahan ajar utama terlebih dahulu





MENGAKSES KELAS TUTOR



Setelah berhasil login ke elearning silakan masuk ke Kelas Mata Kuliah yang Anda ikuti dengan cara klik kelas Pada menu **“My Course”** atau klik kelas pada kolom **Course Overview**



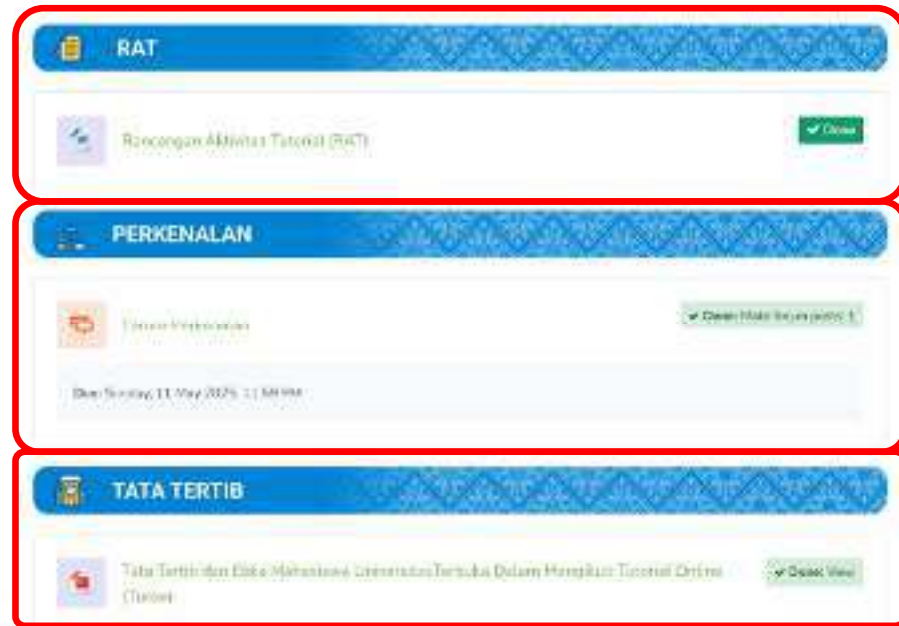


PENDAHULUAN

Pada Pendahuluan terdapat Penjelasan singkat terkait Mata Kuliah.



Selain itu ada 3 Aktivitas yaitu **RAT** rancangan aktivitas selama mengikuti kelas tutorial online, **TATA TERTIB** terdapat file tata tertib yang dapat diunduh untuk di baca dan di taati setiap peraturannya dan **PERKENALAN** terdapat sebuah forum untuk melakukan perkenalan antara mahasiswa dengan tutor atau dengan mahasiswa lainnya

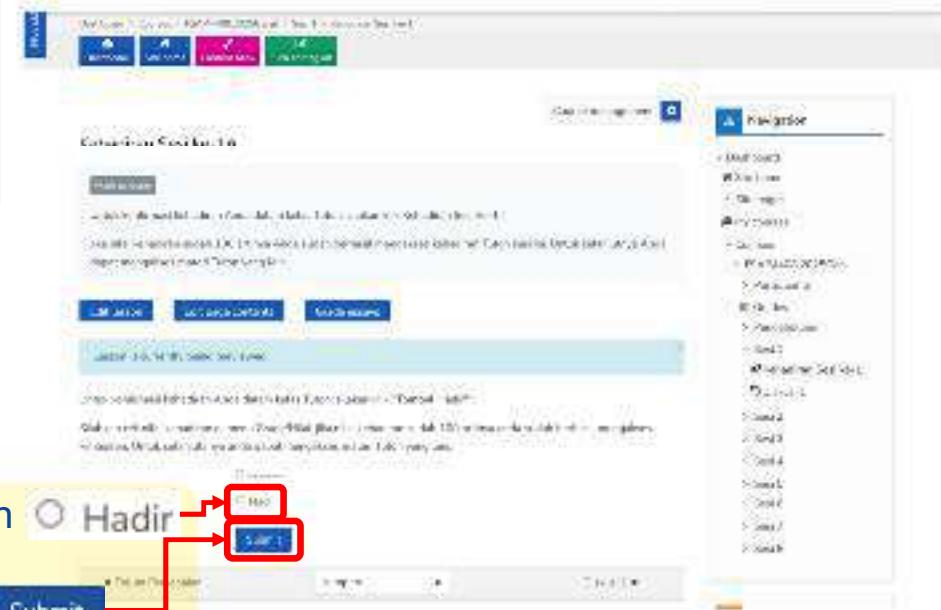




KEHADIRAN



Pada setiap Sesi terdapat Menu Kehadiran yang harus diisi. Klik **KEHADIRAN**




Setelahnya pilih **Hadir**
Kemudian klik **Submit**



HAL PENTING TERKAIT KEHADIRAN

1. Mahasiswa harus mengisi kehadiran pada setiap minggu sebelum bisa mengakses Diskusi dan Tugas
2. Pastikan Anda sudah mengisi kehadiran dan cek nilai kehadiran Anda pada menu Nilai/Grade
3. Kehadiran cukup diisi satu kali sesuai dengan minggunya





MATERI INISIASI DAN MATERI PENGAYAAN

The screenshot displays a user interface with three main sections:

- MATERI INISIASI**: Contains two items, each with a document icon, a title, and a green 'Done' button.
- MATERI PENGAYAAN**: Contains one item with a document icon, a title, and a green 'Done' button.
- DISKUSI**: Contains one item with a document icon, a title, and a green 'Done' button.

Klik Materi yang terdapat pada kolom **MATERI INISIASI** atau **MATERI PENGAYAAN**
Materi inisiasi dan pengayaan Dapat berupa Teks, Audio, Video atau media lainnya



DISKUSI

The screenshot shows a user interface with several sections. At the top, there is a blue bar labeled 'MATERI PENYAYAMAN'. Below it, there is a section titled 'DISKUSI' which is highlighted with a red rectangular border. This section contains a yellow button labeled 'Diskusi', a green button labeled 'Diskusi (Materi)', and a text input field. Below the 'DISKUSI' section is a blue bar labeled 'KUIS'. At the bottom of the interface, there are navigation elements including 'Pendahuluan', 'Kategori', and 'Daftar'.

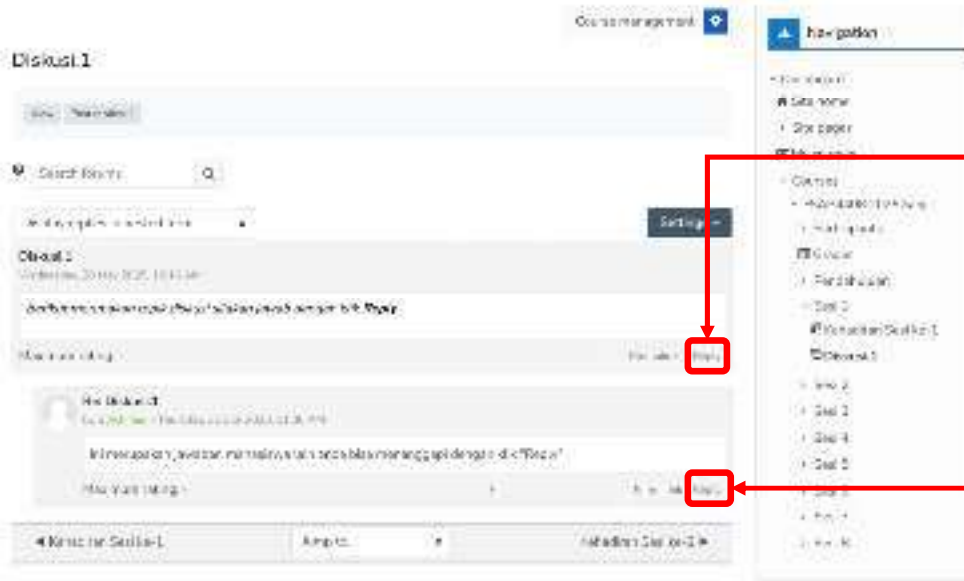
Pada setiap sesi terdapat Diskusi yang harus dikerjakan
Klik **Diskusi** yang terdapat pada kolom **DISKUSI**



DISKUSI



Silakan tanggapi diskusi yang ada dengan cara klik **Reply**



Anda juga dapat menanggapi hasil tanggapan Mahasiswa lain dengan cara klik **Reply** pada tanggapan orang tersebut



DISKUSI

Dashboard Site home Content bank Turn editing on

Course management

Post deleted

Diskusi.1

View Post replies 0

Search forums

Display replies in nested form Settings

Diskusi.1
Wednesday, 20 May 2020, 10:00 AM

Berikut merupakan aspek diskusi silakan jawab dengan klik Reply

Maximum rating: - Replies: 0 0 Reply

Write your reply...

Post to forum Cancel Reply privately Advanced

Setelah klik **Reply** akan muncul kolom untuk menulis tanggapan, silakan isikan jawaban tanggapan Anda kemudian klik **Post to forum**



TUGAS

Materi: Perencanaan, Administrasi dan Evaluasi dalam Pengajaran

Mark as done

DISKUSI

Mark as done

Mark as done

Mark as done

TUGAS

Tugas 3

Mark as done

Opened: Monday 28 May 2025, 12:00 AM
Due: Monday 11 Jun 2025, 3:00 PM

Pada **Program Sarjana dan Diploma**, menu Tugas terdapat pada sesi 3, 5 dan 7. Sedangkan untuk **Program Pasca Sarjana**, menu Tugas terdapat pada sesi 4, 7, dan 10. Langkah-langkah mulai mengerjakan tugas adalah sebagai berikut

Klik **Tugas** yang terdapat pada kolom **TUGAS**



TUGAS

Tugas 2

Tugas berbentuk teks langsung

Isi soal dan jawaban

Isi soal dan jawaban yang berbentuk teks langsung. Terdapat beberapa paragraf yang menjelaskan detail soal dan jawaban. Bagian ini dikelilingi oleh garis merah.

Submission status

Submission status form with fields for Name, Email, and other details.

Add submission

Baca baik-baik soal dari Tutor. Soal dapat berbentuk teks langsung atau berbentuk file yang harus diunduh terlebih dahulu

Tugas 2

Tugas berbentuk file

Isi soal dan jawaban

Selamat mengerjakan tugas dibawah ini

File upload area with a red box highlighting the upload button and date.

Submission status

Submission status form with fields for Name, Email, and other details.

Add submission

Klik Add submission untuk mengirim jawaban Anda



TUGAS

Go to the Matter & Submission


Tugas pertama di sisihkan waktu yang ada pada tanggal 1-7. Pastikan dengan baik sesuai dengan instruksi yang diberikan.

1. Pastikan setiap data tentang penggambaran bilangan bilangan di mana suatu objek, fungsi, / variabel, dan hubungan yang benar dan akurat bahwa bilangan seperti penggambaran angka, huruf kecil, huruf besar, dan yang menggunakan UMLA.
2. Buatlah suatu pernyataan yang benar bahwa di setiap bagian. Untuk suatu angka di bilangan penggambarannya tersebut: "gula gula di bagian" yang yang, dan juga di bilangan "yang sangat" "Maksud adalah apa yang dapat dilakukan hasil menggunakan tersebut"

Kalimat pertama Anda dengan kalimat dan untuk setiap bilangan yang akan Anda berikan.

Bilangan Bilangan

Setelah muncul kolom upload tugas, Ceklis pernyataan

This submission is my own work, except where I have acknowledged the use of the works of other people. 

This submission is my own work, except where I have acknowledged the use of the works of other people. 

Kemudian klik  untuk memunculkan menu Unggah File

Online text



File submissions

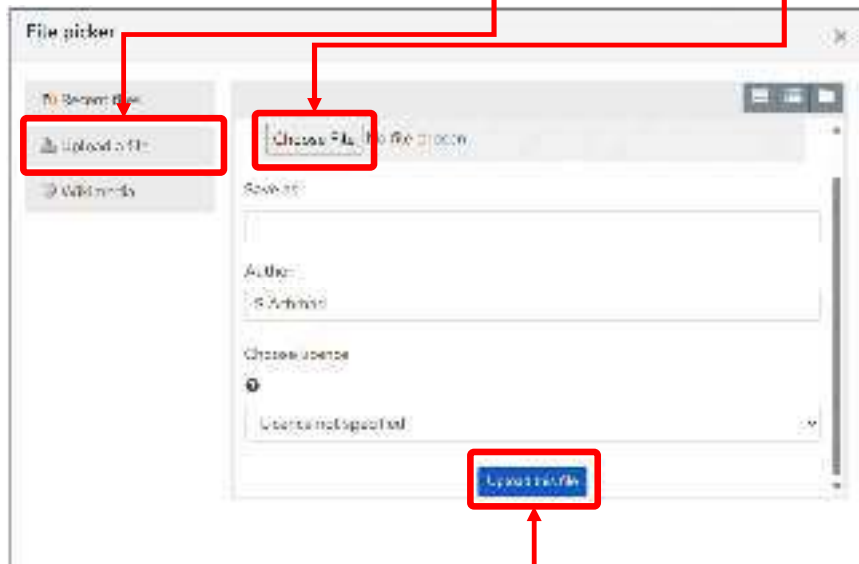


You can drag and drop files here to add them.

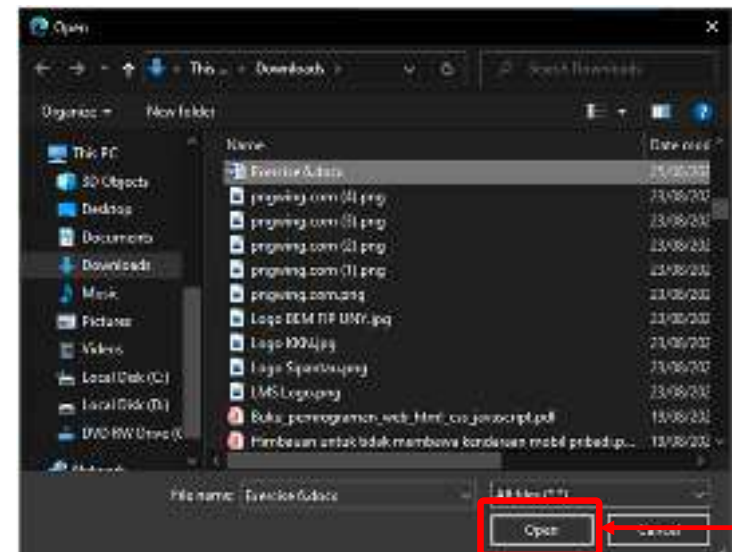


TUGAS

1. Setelah muncul pop-up seperti gambar dibawah, pada menu **Upload a file** klik **Choose File**



2. Pilih file tugas yang telah anda buat kemudian klik **Open**



3. Setelahnya klik **Upload this file** untuk mengunggah file



TUGAS

File submissions

Maximum file size: 10MB, maximum number of files: 10

Save changes Cancel

Required

← Sajian Materi Sesi 3 Jump to... Quiz 3 →

Terakhir klik **Save changes** untuk menyimpan file tugas



KUIS

Sajin Mater: les 1 Masukkan data

DISKUSI

DISKUSI Masukkan data

Dua Minggu, 27 April 2025, 11:59 PM

LATIHAN AKHIR Masukkan data

Sistem Arab bagian dari Islam

HP Q&A Masukkan data

← Sebelumnya Latihan SEBELUM

Pada setiap sesi terdapat Kuis yang dapat dikerjakan
Klik **Kuis** yang terdapat pada kolom **KUIS**



KUIS


Sebuah masyarakat menyusun bunyi yang berasal dari fonem-fonem /a/, /u/, /o/, /e/ [a t o s] jika bunyi-bunyi itu disusun menjadi [t s o a] maka masyarakat tersebut tidak mengerti maknanya. Contoh tersebut menunjukkan bahwa hakikat bahasa adalah

- memiliki sistem
- memiliki fungsi
- bermakna
- bunyi ujar atau lisan

✓ Check

- menyimak dan membaca
- berbicara dan membaca
- ekspresi lisan dengan ekspresi tulis
- menyimak dan berbicara

✓ Check

Pilihlah jawaban yang dianggap benar.
Kemudian klik  atau  untuk lanjut atau kembali ke pertanyaan berikutnya/sebelumnya

Setelah semua pertanyaan kuis terjawab, klik

✓ Finish



BERKOMUNIKASI DENGAN TUTOR



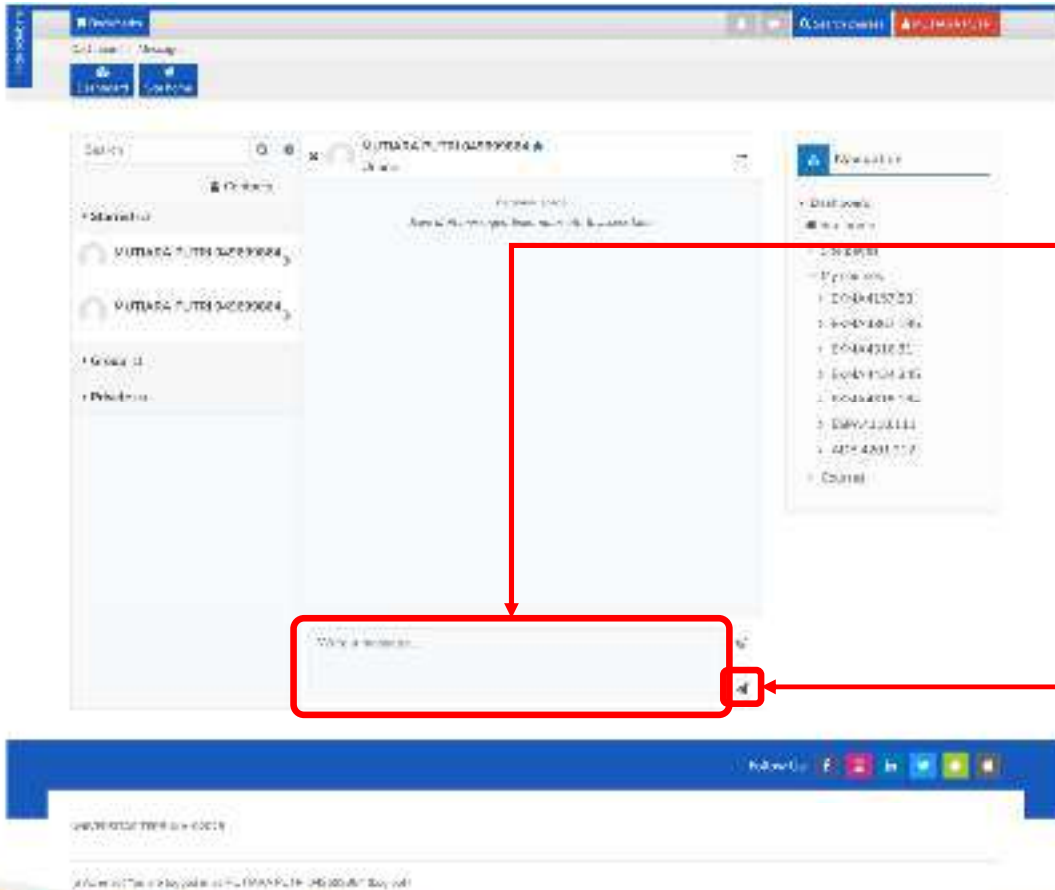
Anda dapat berkomunikasi dengan Tutor dengan cara klik [Course dashboard](#)



Setelah muncul Pop Up klik [Send message](#)



BERKOMUNIKASI DENGAN TUTOR

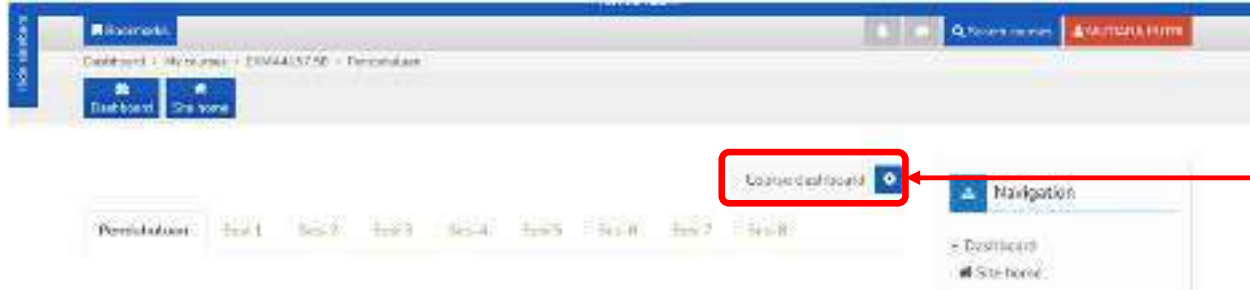


Silakan lakukan komunikasi dengan cara mengetik pesan pada kolom yang tersedia

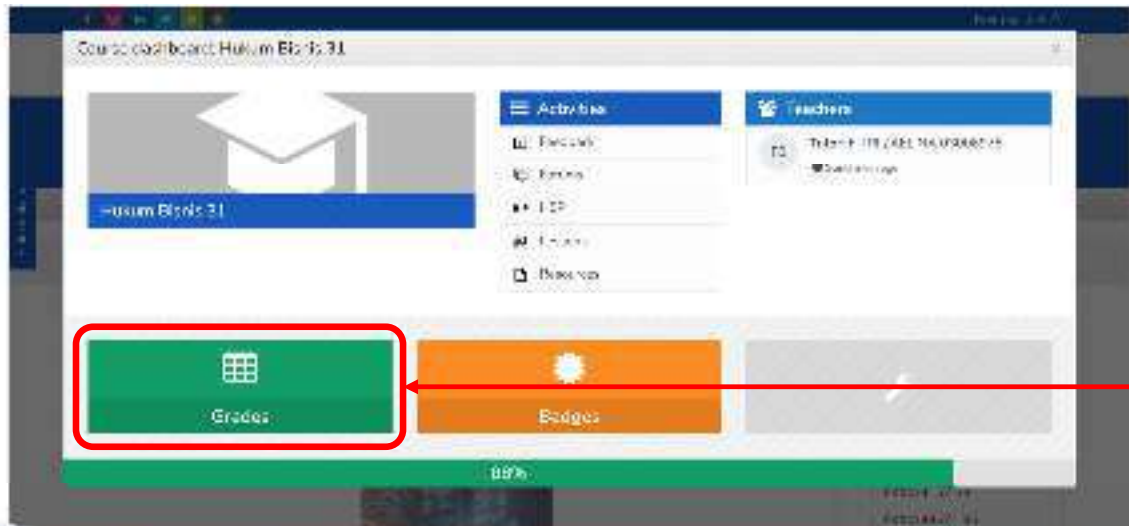
Klik  untuk mengirim pesan



MENGAKSES NILAI TUTORIAL ONLINE



Anda dapat mengakses nilai Tutorial Online dengan cara klik 



Setelah muncul Pop Up klik 





MENGAKSES NILAI TUTORIAL ONLINE

Kategori	Item	Nilai	Skor Maksimal	Persentase	
TUGAS	Tugas Soal 1	11,00%	10,00	100,00%	10,00%
	Tugas Soal 2	10,00%	10,00	100,00%	10,00%
	Tugas Soal 3	10,00%	10,00	100,00%	10,00%
	Tugas Soal 4	10,00%	10,00	100,00%	10,00%
	Tugas Soal 5	10,00%	10,00	100,00%	10,00%
	Tugas Soal 6	10,00%	10,00	100,00%	10,00%
DISKUSI	Diskusi Soal 1	10,00%	10,00	100,00%	10,00%
	Diskusi Soal 2	10,00%	10,00	100,00%	10,00%
	Diskusi Soal 3	12,00%	10,00	100,00%	120,00%
	Diskusi Soal 4	12,00%	10,00	100,00%	120,00%
	Diskusi Soal 5	11,00%	10,00	100,00%	110,00%
	Diskusi Soal 6	10,00%	10,00	100,00%	10,00%
	Diskusi Soal 7	11,00%	10,00	100,00%	110,00%
	Diskusi Soal 8	11,00%	10,00	100,00%	110,00%
	Diskusi Soal 9	11,00%	10,00	100,00%	110,00%
	Diskusi Soal 10	11,00%	10,00	100,00%	110,00%
KEHADIRAN	Kehadiran Kehadiran 1	100%	10000	10000%	100%
	Kehadiran Kehadiran 2	100%	10000	10000%	100%

Anda dapat melihat Nilai Tugas, Diskusi, dan Kehadiran



KETENTUAN UMUM PESERTA TUTON



Mahasiswa peserta Tuton harus aktif mengikuti Tuton, berperan aktif dalam diskusi, dan mengumpulkan Tugas Tuton sesuai jadwal



Dalam berkomunikasi dan berinteraksi dengan tutor dan antar mahasiswa, mencerminkan keterpelajaran dan kecendekiaan



Mahasiswa dilarang memberikan user name dan password Tuton kepada pihak lain



Menjunjung tinggi kejujuran dan keluhuran akademik





SANKSI AKADEMIK BAGI PESERTA TUTON



Pemberian pengingatan/teguran praktik plagiarisme dan tidak mengindahkan kepatutan dan kesantunan dalam berbahasa Indonesia



JOKI dalam aktivitas Tuton akan diberikan teguran resmi hingga **pemberhentian kesertaan mahasiswa dalam Tuton**



Plagiasi dalam menanggapi diskusi dan mengirimkan tugas tutorial (menjiplak) akan **diberikan nilai 0 (nol)**



SANKSI AKADEMIK BAGI TUTOR TUTOR

NOTIFIKASI BAGI TUTOR

- Tidak melakukan aktivitas Tutor pada setiap sesi sesuai dengan ketentuan
- Tidak memberikan penilaian setiap sesi atau setelah selesai pelaksanaan Tutor



TUTOR YANG TIDAK AKTIF SELAMA 2 (DUA) MINGGU BERTURUT-TURUT

- Sesi ke-3 akan dinonaktifkan sebagai tutor Tutor
- Diganti dengan Tutor lain
- Tidak direkomendasikan lagi untuk menjadi Tutor pada semester berikutnya



SEKIAN



Oleh: Trini Prastati, Kartono, Mira Aryani, Nang Budiyanto,
Wahyu Inayanto, Ernik Yuliana

**Pusat Riset & Inovasi
Pendidikan Terbuka dan Jarak Jauh**