

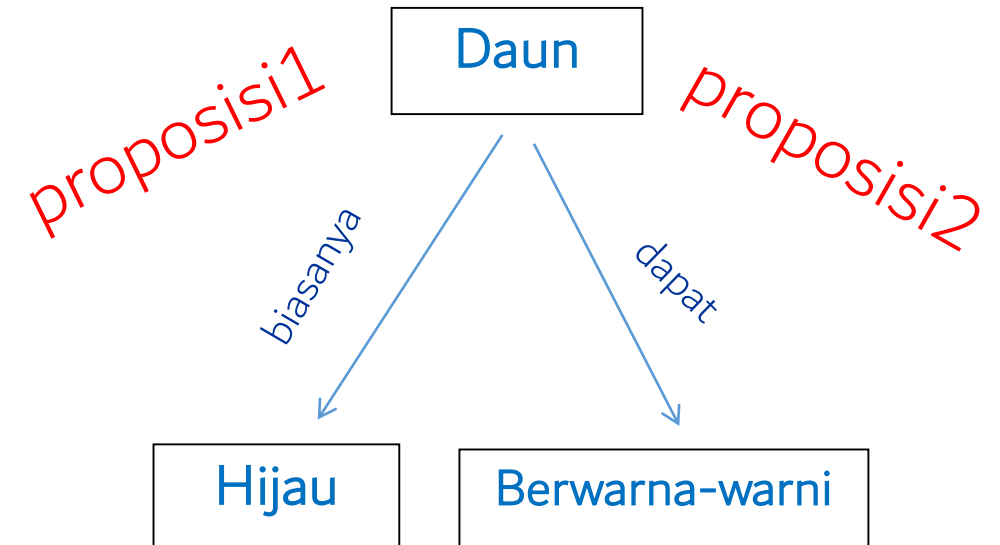


# BAGAIMANA MEMBUAT PETA KONSEP ?

---

## Pengertian Peta Konsep

- Peta konsep: suatu alat (dapat berupa skema) yang digunakan untuk menyatakan hubungan yang bermakna antara konsep-konsep dalam bentuk proposisi-proposisi. (Novak dan Gowin 1985:15)
- Proposisi merupakan gabungan dua konsep atau lebih yang dihubungkan oleh kata-kata penghubung.
- Suatu peta konsep dapat terdiri dari dua konsep yang dihubungkan oleh satu kata penghubung untuk membentuk satu proposisi.

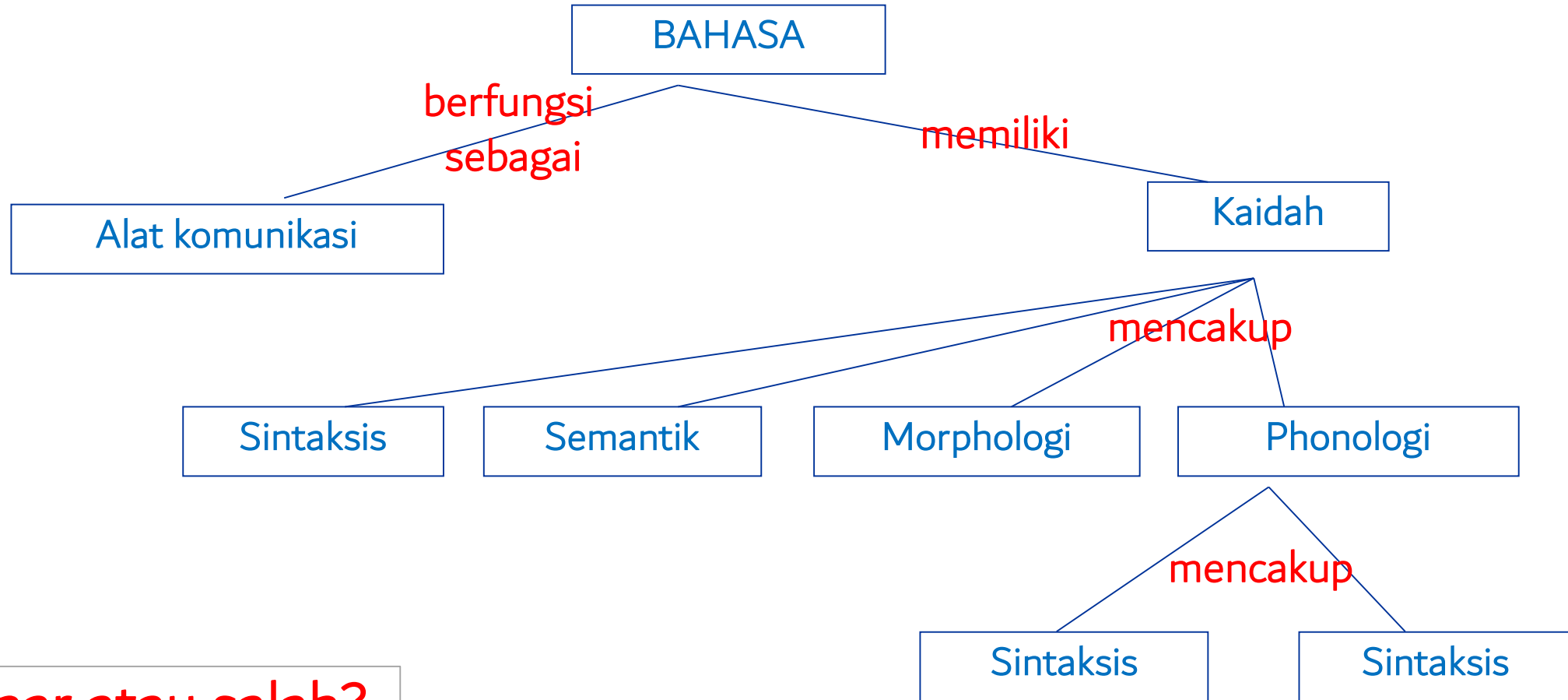


## Langkah Pengembangan Peta Konsep



- Identifikasi konsep utama yang ada di modul atau bahan pelajaran lainnya
- Tulis konsep utama ini dengan menggunakan Huruf Kapital
- Identifikasi semua konsep pendukung yang relevan dengan konsep utama
- Hubungkan semua konsep pendukung dengan konsep utama dan/atau antar konsep pendukung

- Bila ingin menambahkan konsep pendukung, buat garis baru yang dimulai dari konsep utama
- Selesaikan satu peta konsep dalam satu kali kerja
- Evaluasi peta konsep yang telah dibuat
- Gunakan penekanan tertentu, misal dengan warna atau ukuran huruf yang berbeda, untuk pengelompokan tertentu



Benar atau salah?

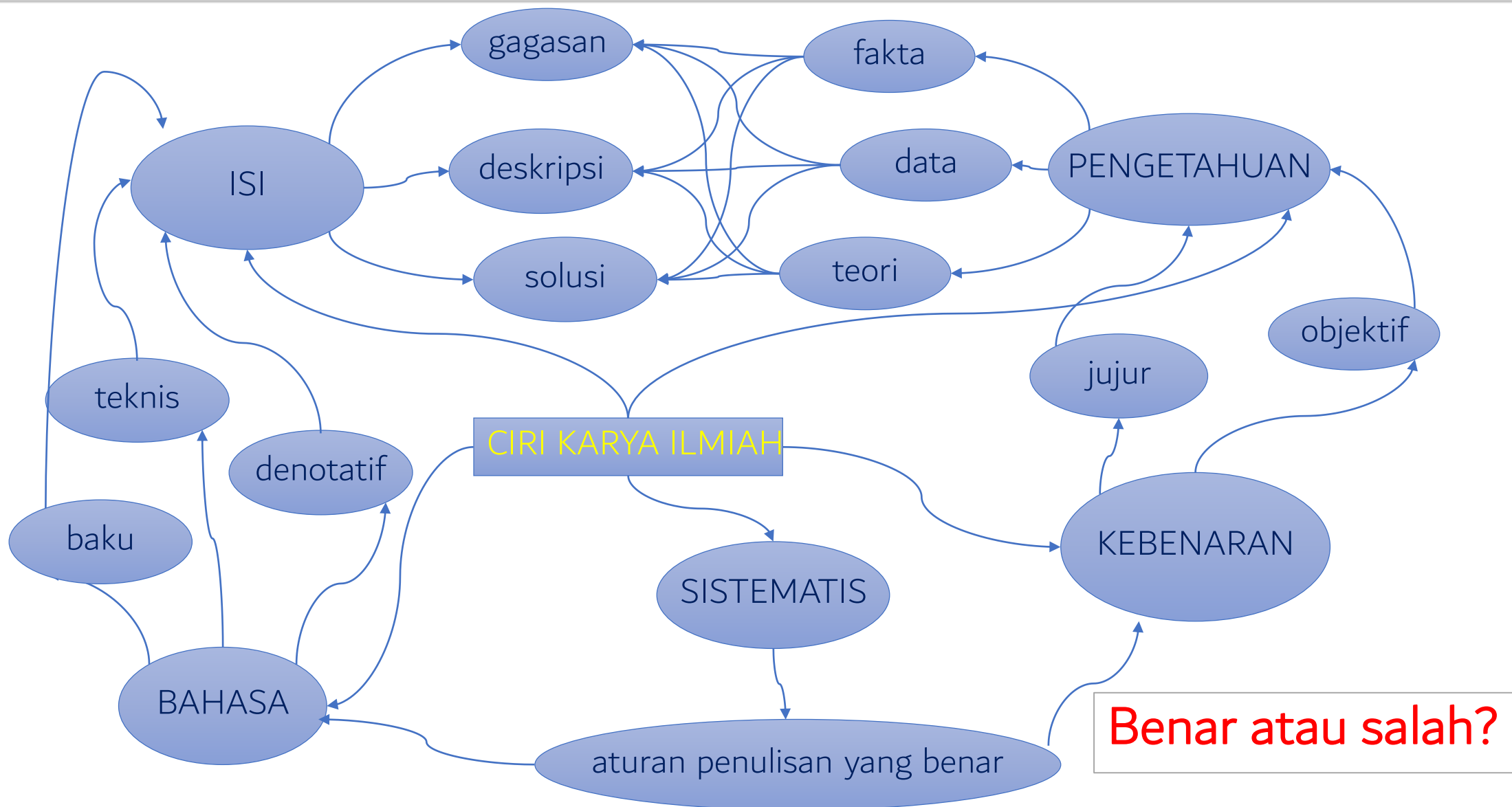
Contoh Mind Mapping



Benar atau salah?

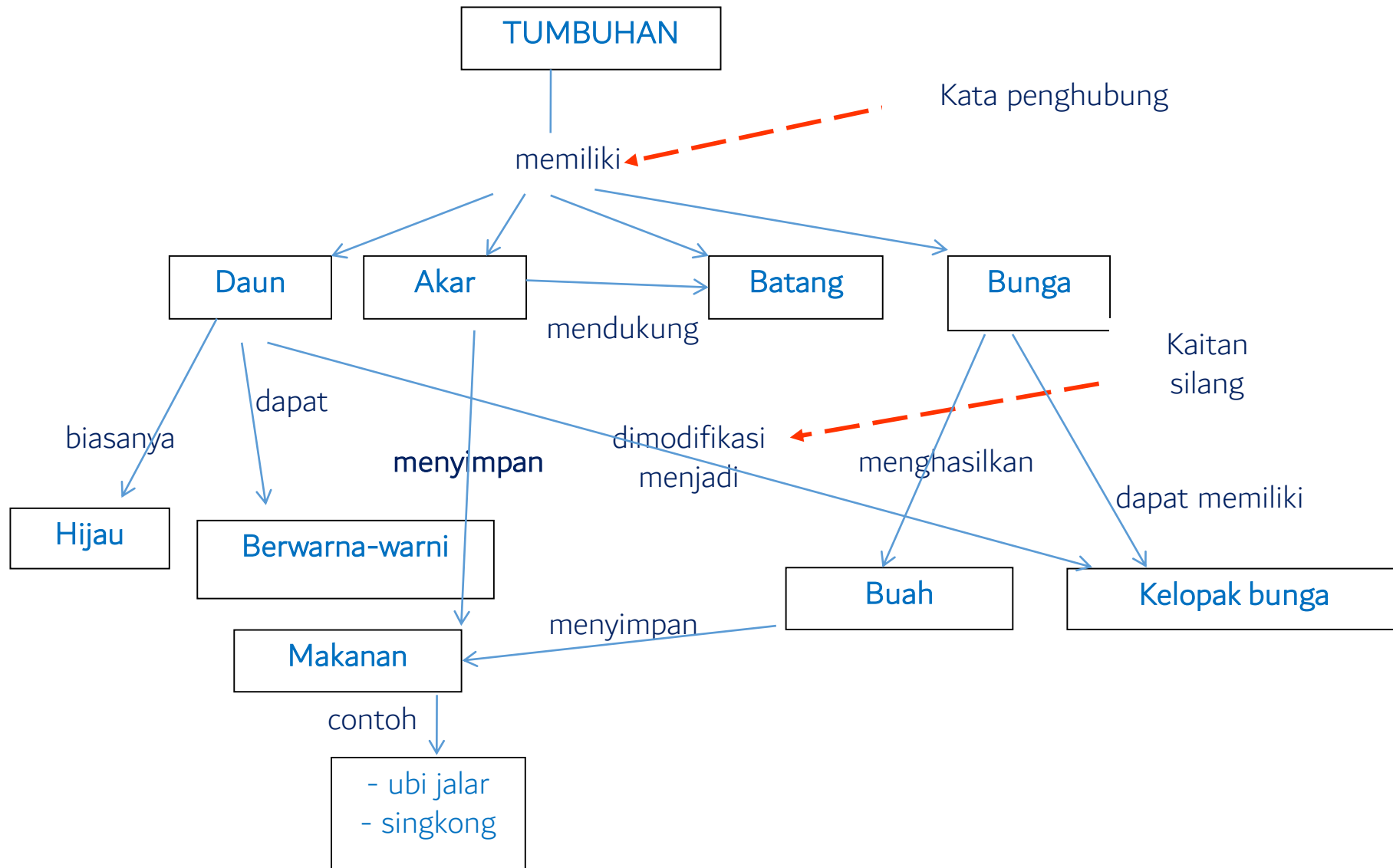


**Benar atau salah?**



Buatlah Peta Konsep berdasarkan kata berikut ini

- TUMBUHAN
- Batang
- Daun
- Akar
- Bunga
- Kelopak bunga
- Buah
- Singkong
- Ubi Jalar
- Hijau
- Berwarna-warni





1. Membuat catatan setelah membaca dengan menggunakan teori SQ-3R ( Survey, Question, Read, Recite , Review ) dari mata kuliah yang diregistrasikan ( 1 kegiatan )



TERIMA KASIH