



**Kampus
Merdeka**
INDONESIA JAYA



PANDUAN CEK TURNITIN PADA KELAS KARYA ILMIAH

**PBB - LPPMP
UNIVERSITAS TERBUKA**

Panduan Cek Turnitin Pada Tugas 4 Kelas Karya Ilmiah (KARIL)

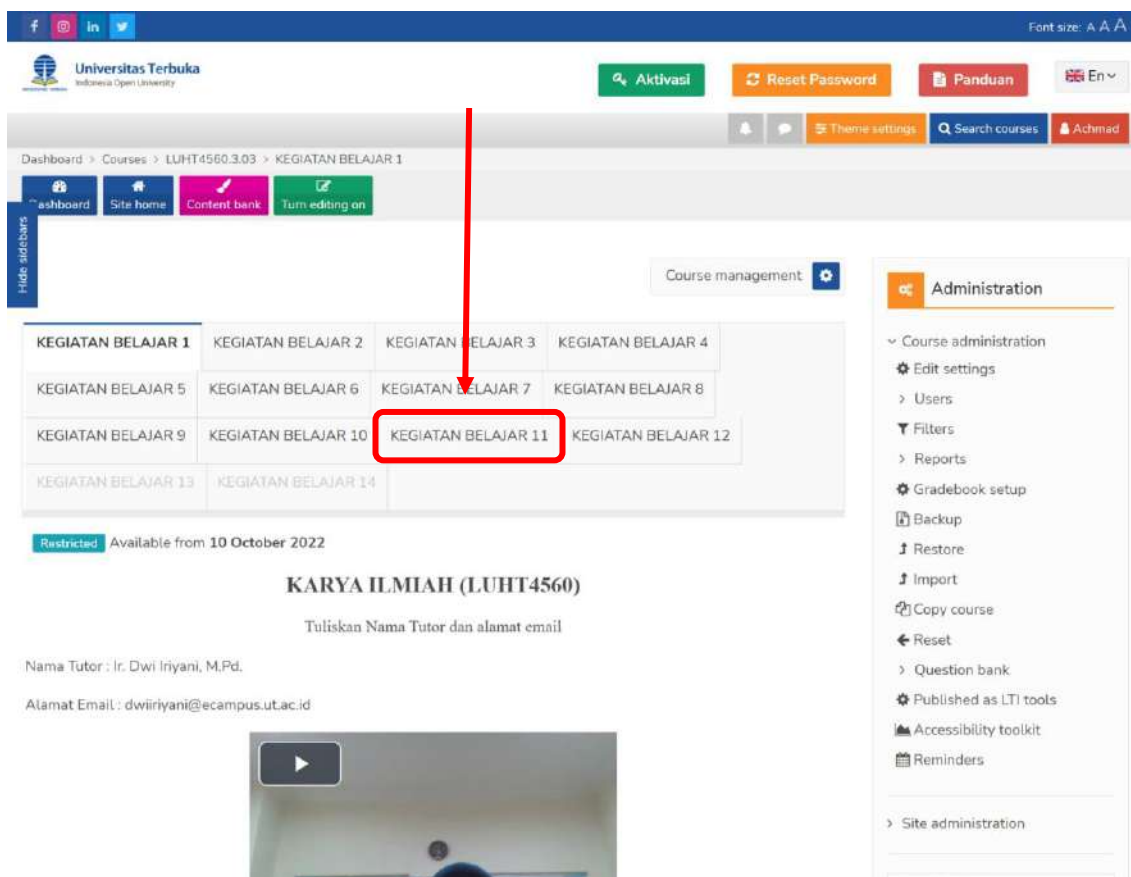
Turnitin merupakan perangkat lunak pencocokan teks yang dapat membandingkan orisinalitas karya tulis dengan berbagai sumber di internet, seperti artikel, jurnal, buku dan lain-lain. Turnitin memungkinkan teks untuk dianalisis dalam sebuah database guna menentukan jumlah konten asli dan referensi. Alat ini juga berguna dalam upaya pencegahan plagiarisme suatu karya tulis ilmiah.

Guna mempermudah Dosen atau Tutor melakukan pengecekan plagiarisme pada mata kuliah **Karya Ilmiah**. Aplikasi Turnitin telah tersedia pada laman elearning.ut.ac.id. Adapun tata cara penggunaan aplikasi Turnitin adalah sebagai berikut.

A. Masuk Ke Dalam Laman Tugas (Kegiatan Belajar 11)

Pengumpulan tugas mata kuliah Karya Ilmiah berada pada Kegiatan Belajar 11 pada menu Tugas 4.

1. Setelah masuk ke dalam kelas yang Anda Kelola, pilih Kegiatan Belajar 11.



The screenshot shows the e-learning interface for Universitas Terbuka. The top navigation bar includes social media icons, the university logo, and utility buttons like 'Aktivasi', 'Reset Password', 'Panduan', and 'En'. Below this is a breadcrumb trail: 'Dashboard > Courses > LUHT4560.3.03 > KEGIATAN BELAJAR 1'. A sidebar on the left contains 'Dashboard', 'Site home', 'Content bank', and 'Turn editing on'. The main content area displays a grid of learning activities from 'KEGIATAN BELAJAR 1' to 'KEGIATAN BELAJAR 14'. 'KEGIATAN BELAJAR 11' is highlighted with a red box, and a red arrow points to it from the top. To the right is an 'Administration' sidebar with options like 'Course administration', 'Edit settings', 'Users', 'Filters', 'Reports', 'Gradebook setup', 'Backup', 'Restore', 'Import', 'Copy course', 'Reset', 'Question bank', 'Published as LTI tools', 'Accessibility toolkit', 'Reminders', and 'Site administration'. Below the grid, there is a 'Restricted' notice and the course title 'KARYA ILMIAH (LUHT4560)'. A form prompts the user to 'Tuliskan Nama Tutor dan alamat email', with the name 'Ir. Dwi Iriyani, M.Pd.' and email 'dwiiriyani@ecampus.ut.ac.id' already entered. A video player is visible at the bottom.

2. Pada Sesi Kegiatan Belajar 11 klik “ Tugas 4 ”.

Universitas Terbuka
Indonesia Open University

Aktivasi Reset Password Panduan En

Theme settings Search courses Achmad

Dashboard > Courses > LUHT4560.3.03 > KEGIATAN BELAJAR 11

hide sidebar

Course management

KEGIATAN BELAJAR 1	KEGIATAN BELAJAR 2	KEGIATAN BELAJAR 3	KEGIATAN BELAJAR 4
KEGIATAN BELAJAR 5	KEGIATAN BELAJAR 6	KEGIATAN BELAJAR 7	KEGIATAN BELAJAR 8
KEGIATAN BELAJAR 9	KEGIATAN BELAJAR 10	KEGIATAN BELAJAR 11	KEGIATAN BELAJAR 12
KEGIATAN BELAJAR 13	KEGIATAN BELAJAR 14		

Restricted Available from 21 November 2022

TUGAS 4 KARIL (LANJUTAN)

Saudara mahasiswa, dalam kegiatan belajar ini, Saudara diharapkan mengumpulkan Tugas 4 pada tempat yang disediakan pada tempat tugas tersebut. Batas akhir pengumpulan Tugas 4 tanggal **19 Desember 2022 pukul 23.59 WIB**.

Selamat mengumpulkan Tugas 4, sukses selalu untuk kita semua.

Pembimbing,

Nama Pembimbing (*ganti warna merah teks ini menjadi hitam setelah diganti dengan nama pembimbing*)

Saudara mahasiswa peserta bimbingan Karya Ilmiah. Pada Sesi ini, Saudara diminta untuk mengirimkan artikel karya ilmiah final yang telah Saudara perbaiki dan sempurnakan berdasarkan masukan dari pembimbing. Format artikel yang akan diunggah menggunakan template yang telah disediakan. File artikel karya ilmiah final harus memuat:

- Judul
- Nama Penulis, alamat email dan program studi di UT
- Abstrak dalam bahasa Indonesia
- Kata-kata kunci
- Pendahuluan (tanpa subjudul, memuat latar belakang masalah dan corbit/ tinjauan pustaka, serta masalah/tujuan)

Tugas Judul, Abstrak, dan Kata Kunci Artikel

Judul, Abstrak dan Kata Kunci Artikel Final

Silakan Saudara isi beberapa pertanyaan berikut ini.

Tugas 4

Tugas Lembar Pernyataan Bebas Plagiasi

Tempat Pengumpulan Lembar Pernyataan Bebas Plagiasi

3. Pada laman **Tugas 4** klik “**View all submissions**” untuk memeriksa mahasiswa yang telah mengumpulkan karya ilmiah.

The screenshot shows the Canvas LMS interface for a course. The main content area displays the details for 'Tugas 4', including the start and due dates. Below this is a 'Grading summary' table with the following data:

Hidden from students	No
Participants	13
Submitted	1
Needs grading	1
Time remaining	26 days 12 hours

Below the table, there are two buttons: 'View all submissions' (highlighted with a red box and a red arrow) and 'Grade'. The right sidebar contains an 'Administration' menu with various options like 'Assignment administration', 'Edit settings', 'Group overrides', 'User overrides', 'Locally assigned roles', 'Permissions', 'Check permissions', 'Filters', 'Logs', 'Backup', 'Restore', 'Advanced grading', 'View gradebook', 'View all submissions', and 'Download all submissions'. The bottom of the page features social media links and the text 'UNIVERSITAS TERBUKA © 2022'.

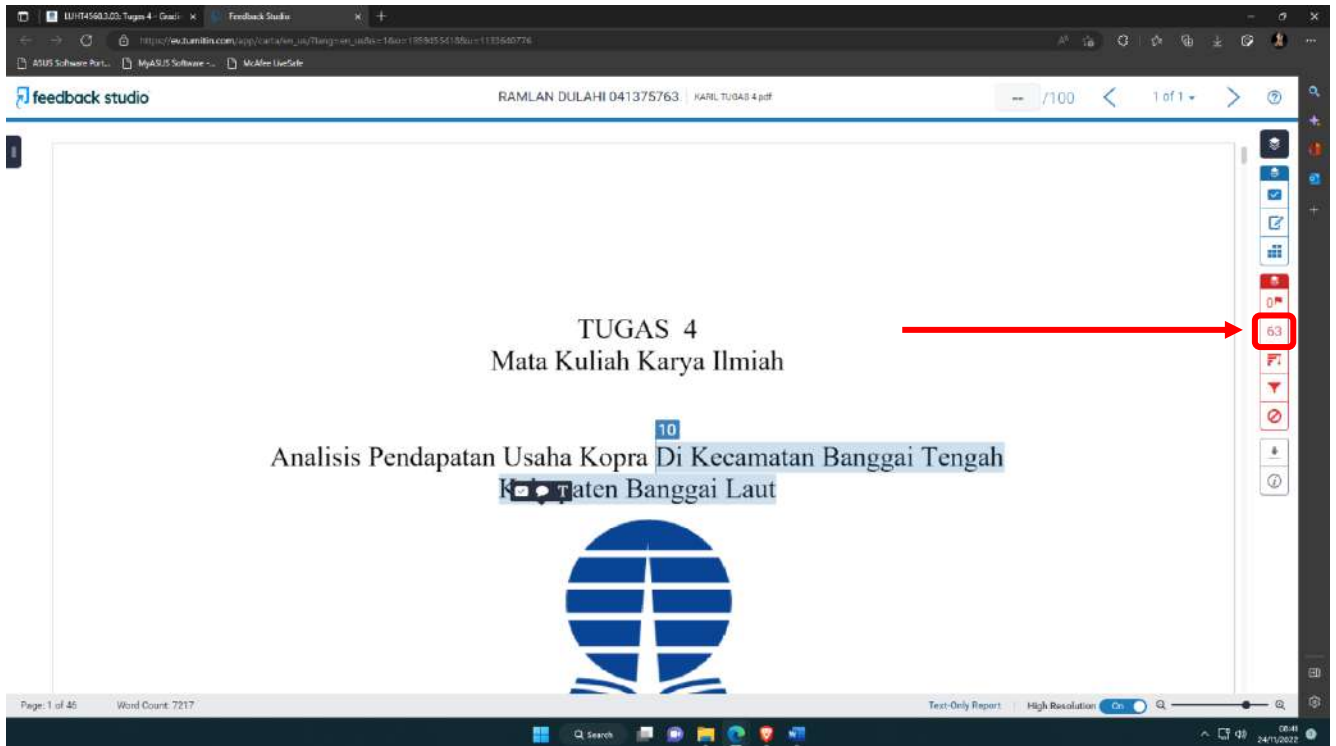
4. Untuk melakukan pengecekan melalui Turnitin, klik angka presentase “63%” seperti gambar di bawah. Angka tersebut (63%) merupakan presentase kemiripan yang terdapat pada file Karya Ilmiah yang dikumpulkan oleh Mahasiswa.

The screenshot displays the Turnitin interface within a learning management system. The main content area shows the details for 'Tugas 4', including the opening and due dates. Below this, there is a 'Grading action' dropdown and filters for 'First name' and 'Surname'. A table lists student submissions with columns for 'User', 'First name / Surname', 'Email address', 'Status', 'Grade', 'Edit', 'Last modified (submission)', and 'File submissions'. A red arrow points to the '63%' similarity score in the 'File submissions' column for the student RAMLAN DULAH. The sidebar on the right contains an 'Administration' menu with various options like 'Assignment administration', 'Edit settings', 'Permissions', etc.

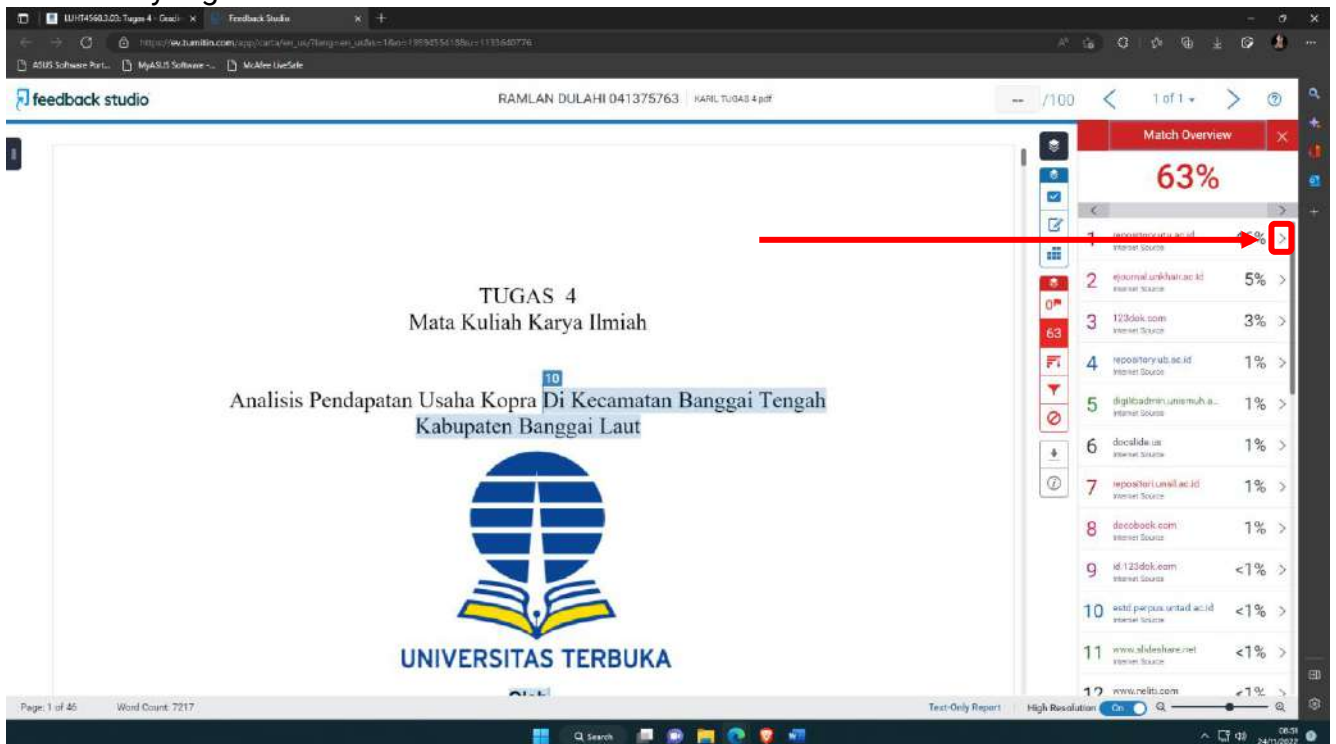
User	First name / Surname	Email address	Status	Grade	Edit	Last modified (submission)	File submissions
<input type="checkbox"/>	RAMLAN DULAH	ramlandulahi02@gmail.com 041375763	Submitted for grading	Grade	Edit	Monday, 21 November 2022, 4:58 AM	SARIL TUGAS 4.pdf Turnitin ID: 1959459418 63%
<input type="checkbox"/>	PUTRI	Putri04111999@gmail.com 031170773	No submission	Grade	Edit		

B. Mengakses Laman Turnitin

1. Setelah Anda klik Angka Presentase, maka Anda akan diarahkan pada Tab Baru menuju Laman Turnitin. Untuk mengetahui detail dari mana kemiripan pada Karya Ilmiah yang dikumpulkan, Anda dapat klik Angka presentasi yang ada pada sebelah kanan "63"



2. Selanjutnya akan muncul link mana saja yang memiliki kemiripan dengan laman yang tercantum. Anda dapat klik ">" untuk melihat **kalimat** yang memiliki kemiripan pada laman yang tercantum.



3. Klik “>” untuk melihat kalimat lain yang memiliki kemiripan pada lama yang tercantum. Atau klik “” untuk melihat karya ilmiah yang terdapat pada laman tercantum.

The screenshot shows the Feedback Studio interface. The main document is titled 'ABSTRAK' and contains text about agricultural research in Banggai Tengah. A red box highlights a specific sentence: 'Penelitian ini bertujuan untuk menganalisa besaran pendapatan usaha kopra yang ada di Kecamatan Banggai Tengah.' To the right, a 'Match Breakdown' sidebar is visible, showing a list of sources with their respective match percentages. The top source is 'repository.utu.ac.id' with a 46% match.

4. Berikut adalah tampilan full karya ilmiah pada laman tercantum.

The screenshot shows the Feedback Studio interface with the 'Full Source Text' sidebar open. The main document text is highlighted in red, showing a paragraph about agricultural research. The sidebar displays the full text of the source document, including the abstract and key findings. A red arrow points from the highlighted text in the main document to the corresponding text in the sidebar.