



**Kampus
Merdeka**
INDONESIA JAYA

UNIVERSITAS TERBUKA

PANDUAN AKSES KELAS WORKSHOP TUGAS MELALUI SILAYAR

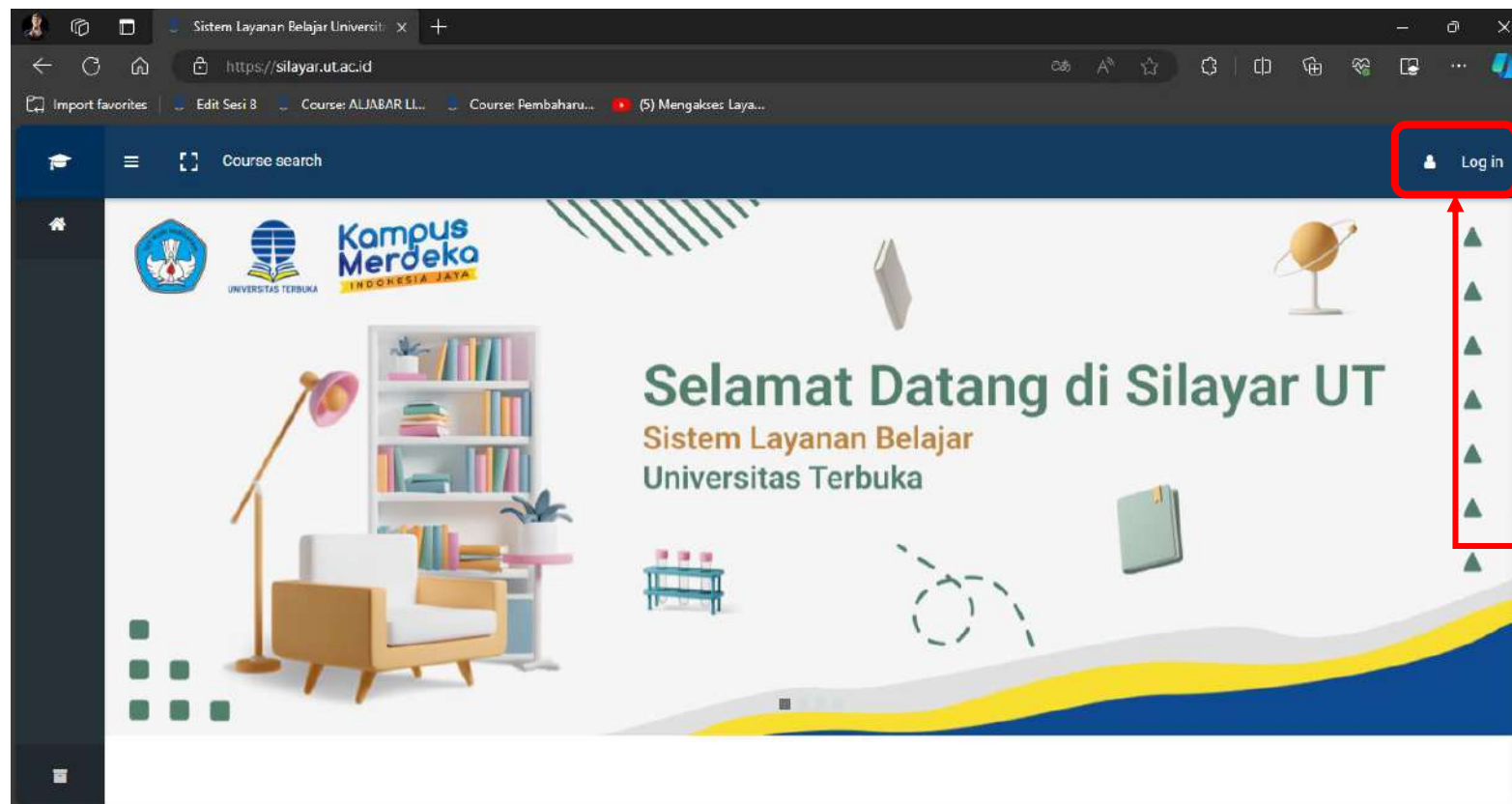




Apa itu WT?

Workshop Tugas (WT) merupakan salah satu bentuk bantuan layanan akademik untuk mahasiswa dalam memberikan bantuan pemahaman maupun pembimbingan kepada mahasiswa untuk dapat melaksanakan proses pembelajaran dengan baik dan mengerjakan tugas-tugas pembelajaran dengan baik.

Workshop Tugas bertujuan untuk melatih dan membekali mahasiswa dengan kemampuan mengerjakan tugas-tugas akademik secara terbimbing. Peserta WT adalah mahasiswa baru (wajib) dan mahasiswa on going yang dianggap mengalami kesulitan dalam mengerjakan tugas-tugas Ketika mengikuti proses pembelajaran di UT. Setelah mengikuti kegiatan WT, mahasiswa diharapkan dapat memiliki kemampuan dalam mengerjakan tugas-tugas akademik, seperti pengerjaan tugas tutorial, Tugas Mata Kuliah (TMK), Tugas Akhir Program (TAP), pembuatan laporan praktik/praktikum, penelusuran berbagai sumber rujukan, dan pelatihan penulisan karya ilmiah (Karil).



Workshop Tugas dapat diakses melalui Laman Silayar (silayar.ut.ac.id) sesuai jadwal yang telah ditentukan oleh masing-masing UT Daerah

Klik Log In untuk masuk ke laman Silayar



Kemudian klik

Microsoft Office365 Universitas Terbuka

Untuk Log In menggunakan
SSO Ms Office365 UT

Sebelumnya, pastikan
Anda sudah login email
ecampus.ut.ac.id pada
browser yang digunakan
untuk membuka silayar



Silayar UT

Home

Sistem Layanan Belajar Universitas Terbuka

[Home](#) / [Link your accounts](#)

An existing account was found with this email address but it is not linked yet.

The accounts must be linked before you can log in.

An email should have been sent to your address at 857971507@ecampus.ut.ac.id.

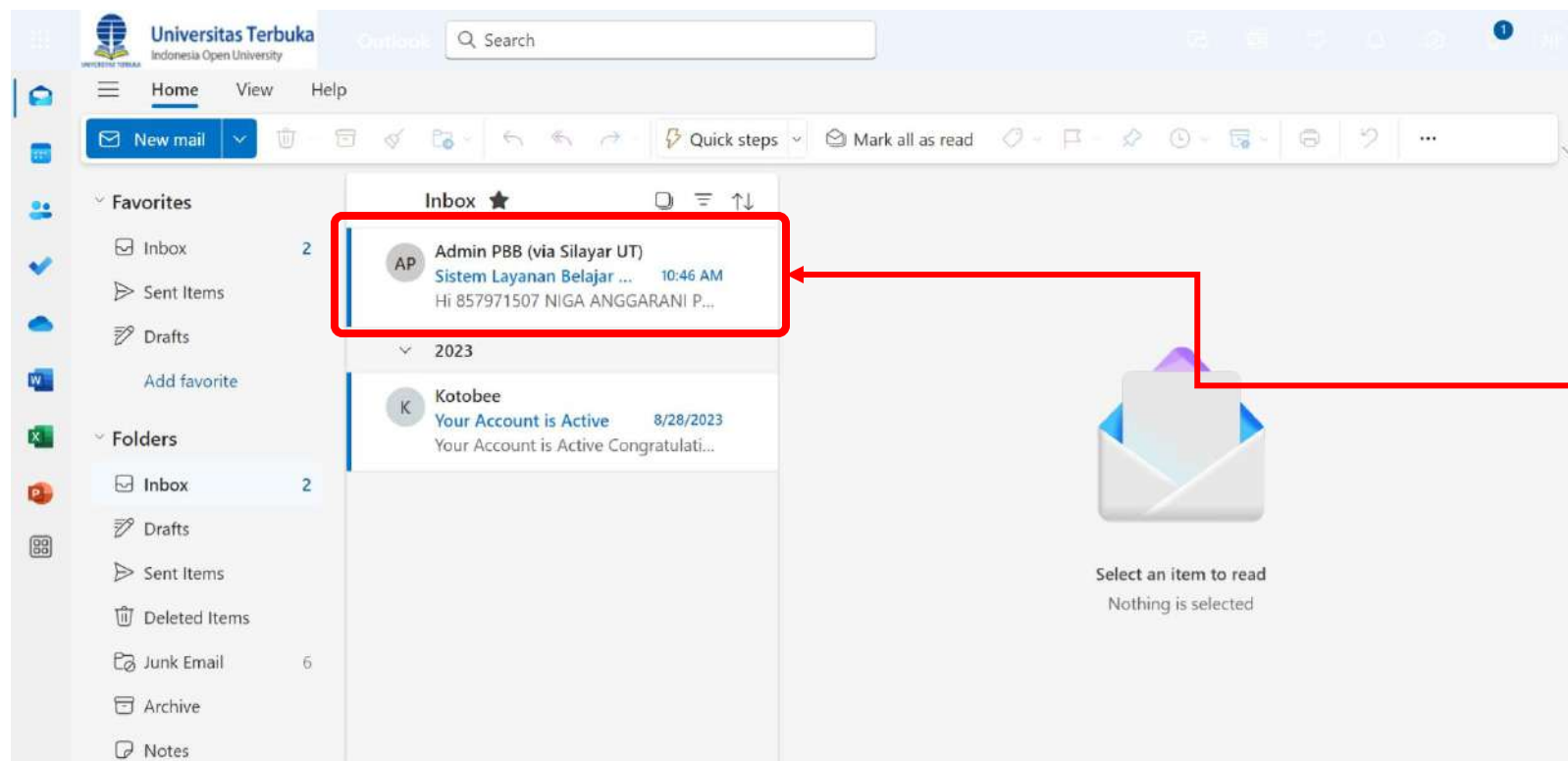
It contains easy instructions to link your accounts.

If you have any difficulty, contact the site administrator.

[Continue](#)

You are not logged in. (Log in)
[Data retention summary](#)
[Get the mobile app](#)

Setelahnya silakan klik [Continue](#)



Buka email ecampus. Kemudian buka inbox dari **Admin PBB (via Silayar UT)**



The screenshot shows an Outlook email client interface. The top bar includes the 'Universitas Terbuka' logo and a search bar. The left sidebar shows the 'Inbox' folder selected. The main pane displays an email from 'mailer@ecampus.ut.ac.id on behalf of Admin PBB (via Silayar UT)'. The email content includes a greeting, a request to link the Microsoft Universitas Terbuka login, and a URL for confirmation: `https://silayar.ut.ac.id/auth/oauth2/confirm-linkedlogin.php?token=nqrracOC9CmaNtAuHlCisXTSpQ0zfPXx&userid=329699&username=857971507%40ecampus.ut.ac.id&issuerid=7`. This URL is highlighted with a red box. Below the URL, there is a note about the link appearing as a blue link in most mail programs and instructions on how to use it if it doesn't work. The email is dated 'Wed 8/28/2024 10:46 AM'.

Setelahnya silakan copy dan salin link yang terdapat pada email pada tab baru pada browser yang sama



The screenshot shows the Silayar UT web application interface. At the top left, there is a dark blue header with the text 'Silayar UT' and a home icon. Below this is a dark sidebar with a 'Home' link. The main content area has a light blue background and contains the following text: 'Sistem Layanan Belajar Universitas Terbuka', a breadcrumb 'Home / Your registration has been confirmed', a large white box with the text 'Thanks, 857971507 NIGA ANGGARANI PRATIWI' and 'Your registration has been confirmed', and a 'Log in' button. A red box highlights the 'Log in' button, and a red arrow points from it to the text on the right. At the bottom right of the page, there is a footer with the text 'You are not logged in. (Log in)', 'Data retention summary', and 'Get the mobile app'.

Anda telah berhasil Registrasi
Silayar Menggunakan MS Office365
UT

Silakan klik  untuk melanjutkan



Sistem Layanan Belajar Universit

https://silayar.ut.ac.id/login/index.php

Import favorites Edit Sesi 8 Course: ALJABAR LL... Course: Pembaharu... (5) Mengakse: Laya...

Silayar UT

Sign In

Username

Password

Remember username

[Forgot Password?](#)

Log in

Log in as a guest

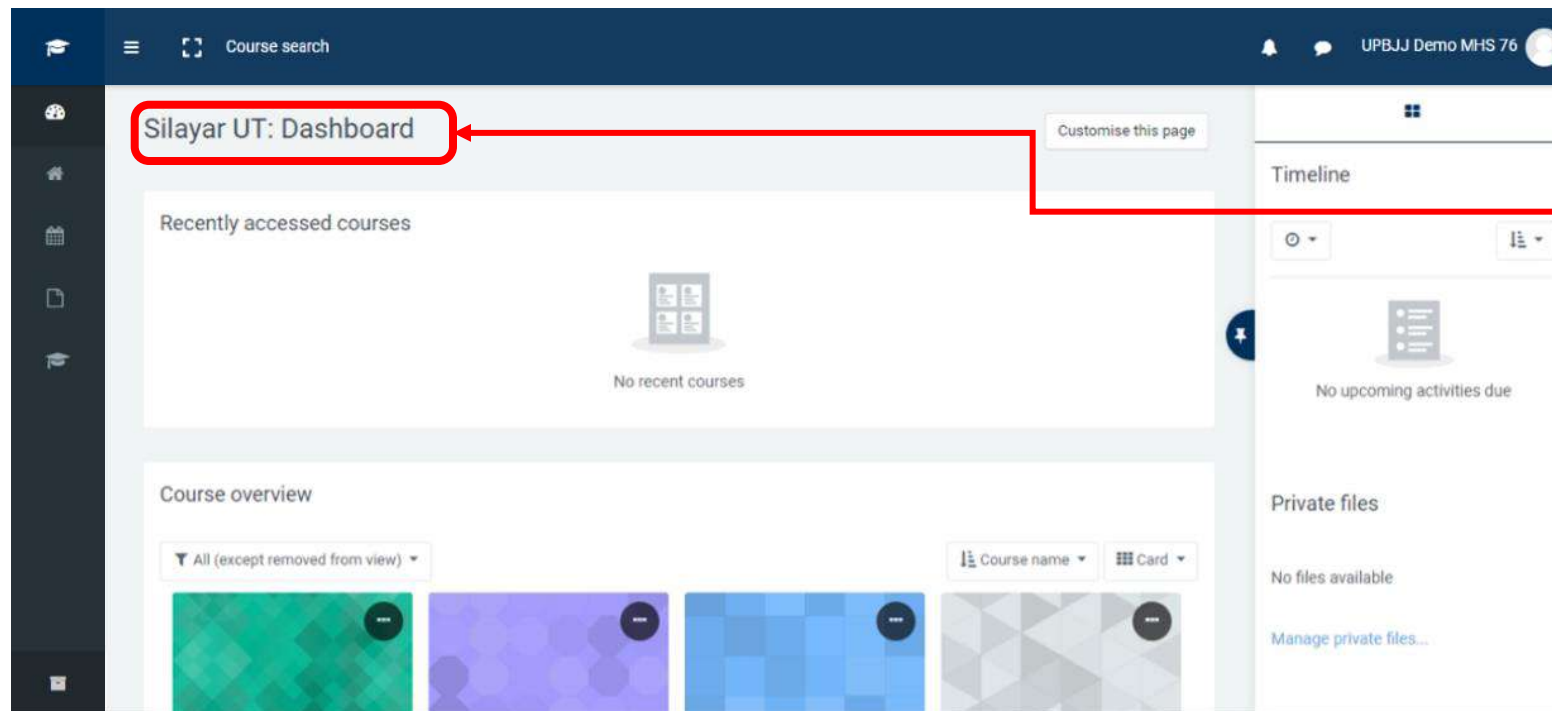
[Microsoft Office365 Universitas Terbuka](#)

34°C Sebagian cerah Search 15:49 13/11/2023

Klik

[Microsoft Office365 Universitas Terbuka](#)

Untuk Log In otomatis
menggunakan SSO Ms
Office365 UT



Anda akan diarahkan secara otomatis ke laman Dashboard setelah berhasil Login

Silakan scroll kebawah untuk melihat Kelas Apa saja yang Anda miliki



Course search

UPBJJ Demo MHS 76

No recent courses

No upcoming activities due

Course overview

All (except removed from view)

Course name Card

Miscellaneous
Klinik Ujian Ganjil 2024 K...

Miscellaneous
OSMB Ganjil 2024 Kab M...

Miscellaneous
PKBJJ Ganjil 2024 Kab ...

Miscellaneous
Workshop Tugas Ganjil 2...

Private files

No files available

Manage private files...

Silakan scroll kebawah untuk melihat Kelas Apa saja yang Anda miliki

Klik kelas **Workshop Tugas** untuk mengikuti kelas tersebut



Recent Course search UPBJJ Demo MHS 76

Workshop Tugas Ganjil 2024 Kab Maluku Tengah

Dashboard / My courses / 86.WT.2024GL.99 / Pendahuluan

Pendahuluan Topic 1 Topic 2 Topic 3 Sertifikat

Saudara mahasiswa Universitas Terbuka,

Selamat berjumpa pada kegiatan Workshop Tugas (*Assignment Workshop*) Universitas Terbuka. Workshop Tugas merupakan salah satu bagian Layanan Pendukung Kesuksesan Belajar Jarak Jauh (LPKBJJ), yang diperoleh mahasiswa baru setelah mengikuti kegiatan Orientasi Studi Mahasiswa Baru (OSMB) dan Pelatihan Keterampilan Belajar Jarak jauh (PKBJJ).

Workshop Tugas merupakan salah satu bentuk bantuan layanan akademik untuk mahasiswa UT dalam memberikan bantuan pemahaman maupun pembimbingan kepada mahasiswa untuk dapat melaksanakan proses pembelajaran dengan baik dan mengerjakan tugas-tugas pembelajaran dengan baik. Tujuan dari penyelenggaraan Workshop Tugas adalah untuk melatih dan membekali mahasiswa dengan kemampuan mengerjakan tugas-tugas akademik secara terbimbing. Setelah mengikuti kegiatan Workshop Tugas ini, mahasiswa diharapkan dapat memiliki kemampuan dalam mengerjakan tugas-tugas akademik, seperti pengerjaan tugas tutorial, Tugas Mata Kuliah (TMK), Tugas Akhir Program (TAP), pembuatan laporan praktik/praktikum, dan pelatihan penulisan karya ilmiah (karil).

Silakan simak seluruh materi dalam LMS ini, karena akan sangat bermanfaat bagi kelancaran proses pembelajaran Saudara selama menjadi Mahasiswa UT. Kerjakan pula semua kuis pada setiap materinya dengan benar, agar Saudara bisa mendapatkan **Sertifikat** Kelulusan Workshop Tugas.

Pada kelas Workshop Tugas terdapat Sesi Pendahuluan dan 3 Topik yang perlu dikerjakan serta Sertifikat yang dapat di unduh setelah berhasil menyelesaikan Topik hingga akhir dan dinyatakan hadir dalam kelas Workshop Tugas tersebut



kegiatan Workshop Tugas ini, mahasiswa diharapkan dapat memiliki kemampuan dalam mengerjakan tugas-tugas akademik, seperti pengerjaan tugas tutorial, Tugas Mata Kuliah (TMK), Tugas Akhir Program (TAP), pembuatan laporan praktik/praktikum, dan pelatihan penulisan karya ilmiah (karil).

Silakan simak seluruh materi dalam LMS ini, karena akan sangat bermanfaat bagi kelancaran proses pembelajaran Saudara selama menjadi Mahasiswa UT. Kerjakan pula semua kuis pada setiap materinya dengan benar, agar Saudara bisa mendapatkan [Sertifikat](#) Kelulusan Workshop Tugas.

Selamat menyimak!

[Forum Perkenalan](#)
Mark as done

Saudara mahasiswa,

Forum ini disediakan bagi Saudara untuk mengenal satu sama lain, sebagai rekan sesama peserta kegiatan Workshop Tugas. Silakan kemukakan nama, NIM, UPBJJ-UT asal, Program Studi, domisili Saudara serta jenis pekerjaan (bagi yang sudah bekerja).

Tak kenal maka tak seru 😊.

[Announcements](#)

[Silabus](#)
Mark as done

Pada Sesi Pendahuluan terdapat **Penjelasan Kelas, Forum Perkenalan, Announcemen dan Silabus Workshop Tugas.**

Anda dapat berkenalan dengan Mahasiswa lain melalui Forum Perkenalan

Anda juga dapat melihat Silabus kelas dengan cara klik **“Silabus”**



Recent Course search

Workshop Tugas Ganjil 2024 Kab Maluku Tengah

Dashboard / My courses / 86.WT.2024GL.99 / Topic 1

Pendahuluan Topic 1 Topic 2 Topic 3 Sertifikat

Pengantar Umum Bentuk Tugas

Saudara Mahasiswa, sebelum Saudara mempelajari materi Workshop Tugas (*Assignment Workshop*) secara spesifik, ada baiknya Saudara mengetahui tentang pengantar umum dan bentuk-bentuk tugas yang ada di UT. Bentuk-bentuk tugas ini akan Saudara terima sesuai dengan karakteristik materi belajar yang Saudara tempuh, dan harus dikerjakan sebaik-baiknya agar saudara memperoleh hasil belajar yang baik pula.

Pada bagian ini, saudara akan memperoleh penjelasan umum tentang integritas akademik dan plagiarisme, persiapan proses belajar dan tugas pembelajaran, diskusi dan pengerjaan tugas pembelajaran, praktik/praktikum/unjuk kerja, dan penjelasan tentang karya Ilmiah (Karil). Setelah mempelajari materi yang disajikan, Saudara harus mengerjakan kuis dengan mengklik "Quiz" di bagian bawah PPT, untuk melihat sejauh mana Saudara memahami materi-materi tersebut. Jika nilai kuis Saudara telah mencapai nilai 80, maka saudara dapat mempelajari materi selanjutnya.

Selamat menyimak!

Setiap Topik terdapat Materi berbentuk **Video** atau **File** yang harus di Pahami Serta **Kuis** yang harus dikerjakan agar dapat lanjut ke Materi selanjutnya



WT 1. PENGANTAR UMUM TUGAS PEMBELAJARA...

PENGANTAR UMUM
TUGAS PEMBELAJARAN

Gunawan Wiradharna,
S.Pd., M.Si., M.Hum.

WORKSHOP TUGAS

Mark as done

Materi

WT 1. PENGANTAR UMUM BENTUK TUGAS-FN.pdf

Klik  untuk menonton materi

Klik File untuk melihat materi yang ada didalamnya



The screenshot shows a user interface for a course. At the top, there is a navigation bar with a menu icon, a search bar containing 'Recent' and 'Course search', and a user profile icon labeled 'UPBJJ Demo MHS 76'. Below the navigation bar, a folder named 'Materi' is expanded to show a file 'WT 1. PENGANTAR UMUM BENTUK TUGAS-FN.pdf'. There are buttons for 'Download folder' and 'Mark as done'. A prominent blue banner with a decorative pattern and the word 'KUIS' in white is displayed. Below the banner, a link with a 'H-P' icon and the text 'Kuis Pengantar Umum Bentuk Tugas' is highlighted with a red box. A red line connects this link to the text on the right. Below the link, there is a paragraph of text: 'Saudara mahasiswa, Anda sudah mempelajari dengan seksama materi tentang Pengantar Umum Bentuk Tugas bukan? Jika sudah, silakan kerjakan Kuis berikut ini dengan sebaik mungkin. Soal Kuis berbentuk Multiple Choice (Pilihan Ganda). Pilihlah satu jawaban yang benar dari setiap butir soal kuis ini. Jika Saudara berhasil mengerjakan kuis dengan nilai 80, maka Saudara dapat berpindah ke materi selanjutnya. Jika belum, silakan simak kembali materi tentang Pengantar Umum Bentuk Tugas di atas, lalu ulangi pengerjaan kuisnya. Selamat mengerjakan!'.

Klik  Kuis Pengantar Umum Bentuk Tugas untuk mengerjakan Kuis



Recent Course search

Nama Mahasiswa 76

Soal Kuis berbentuk Multiple Choice (Pilihan Ganda). Pilihlah satu jawaban yang benar dari setiap butir soal kuis ini. Jika Saudara berhasil mengerjakan kuis dengan nilai 80, maka Saudara dapat berpindah ke materi selanjutnya. Jika belum, silakan simak kembali materi tentang Pengantar Umum Bentuk Tugas di atas, lalu ulangi pengerjaan kuisnya.

Selamat mengerjakan!

View my attempts

Salah satu tujuan utama diselenggarakannya workshop tugas bagi mahasiswa baru UT adalah memberikan pemahaman dan pembimbingan mengenai

- Pengerjaan ujian online
- Ujian akhir semester
- Pengerjaan tugas-tugas pembelajaran
- Materi pada mata kuliah

➔

Untuk mengerjakan kuis silakan klik jawaban yang benar pada setiap soal kemudian klik ➔



Saudara mahasiswa, Anda sudah mempelajari dengan seksama materi tentang Pengantar Umum Bentuk Tugas bukan? Jika sudah, silakan kerjakan Kuis berikut ini dengan sebaik mungkin.

Soal Kuis berbentuk Multiple Choice (Pilihan Ganda). Pilihlah satu jawaban yang benar dari setiap butir soal kuis ini. Jika Saudara berhasil mengerjakan kuis dengan nilai 80, maka Saudara dapat berpindah ke materi selanjutnya. Jika belum, silakan simak kembali materi tentang Pengantar Umum Bentuk Tugas di atas, lalu ulangi pengerjaan kuisnya.

Selamat mengerjakan!

[View my attempts](#)

Jumlah tugas yang harus dikerjakan mahasiswa pada tuton yaitu sebanyak

- 2
- 3
- 4
- 5

[< Finish](#)

Kerjakan hingga soal terakhir kemudian klik [Finish](#) jika telah mengerjakan semua soal.



The screenshot shows a user interface for a quiz. At the top, there is a navigation bar with a home icon, a menu icon, and a search bar containing 'Recent' and 'Course search'. On the right side of the navigation bar, there is a notification bell, a chat icon, and the user's name 'Nama Mahasiswa 76' next to a profile picture. Below the navigation bar, there is a sidebar on the left with a back arrow and a list of sections numbered 1 to 4. The main content area displays the following text: 'Done: Receive a grade', 'Saudara mahasiswa, Anda sudah mempelajari dengan seksama materi tentang Pengantar Umum Bentuk Tugas bukan? Jika sudah, silakan kerjakan Kuis berikut ini dengan sebaik mungkin.', 'Soal Kuis berbentuk Multiple Choice (Pilihan Ganda). Pilihlah satu jawaban yang benar dari setiap butir soal kuis ini. Jika Saudara berhasil mengerjakan kuis dengan nilai 80, maka Saudara dapat berpindah ke materi selanjutnya. Jika belum, silakan simak kembali materi tentang Pengantar Umum Bentuk Tugas di atas, lalu ulangi pengerjaan kuisnya.', and 'Selamat mengerjakan!'. Below the text, there is a progress indicator showing 'Your result:' followed by a progress bar and a star icon with the score '0/5'. A blue button with a circular arrow icon and the text 'Retry' is highlighted with a red box. To the right of the 'Retry' button, there is a link that says 'View my attempts'.

Jika nilai Anda belum mencapai batas nilai terendah silakan kerjakan kembali soal dengan cara klik **Retry** agar dapat lanjut kemateri berikutnya



Workshop Tugas Ganjil 2024 Kab Maluku Tengah

Dashboard / My courses / **86.WT.2024GL.99** / Kuis Pengantar Umum Bentuk Tugas

Kuis Pengantar Umum Bentuk Tugas

Done: Receive a grade

Saudara mahasiswa, Anda sudah mempelajari dengan seksama materi tentang Pengantar Umum Bentuk Tugas bukan? Jika sudah, silakan kerjakan Kuis berikut ini dengan sebaik mungkin.

Soal Kuis berbentuk Multiple Choice (Pilihan Ganda). Pilihlah satu jawaban yang benar dari setiap butir soal kuis ini. Jika Saudara berhasil mengerjakan kuis dengan nilai 80, maka Saudara dapat berpindah ke materi selanjutnya. Jika belum, silakan simak kembali materi tentang Pengantar Umum Bentuk Tugas di atas, lalu ulangi pengerjaan kuisnya.

Selamat mengerjakan!

[View my attempts](#)

Jika berhasil mengerjakan soal dengan nilai yang cukup silakan klik [86.WT.2024GL.99](#) untuk kembali ke laman Sesi



The screenshot shows a user interface for a learning management system. At the top, there is a dark blue header with a home icon, a menu icon, and text 'Recent Course search'. On the right side of the header, there are notification and chat icons, and the text 'Nama Mahasiswa 76' next to a profile picture. The main content area has a light gray background. On the left, there is a dark sidebar with a back arrow, the word 'SECTIONS', and a list of numbers 1, 2, 3, and 4. The main content area displays 'Selamat mengerjakan!' at the top. Below this, there is a progress indicator showing 'Your result:' with a green bar, a star icon, and '5/5'. A blue 'Retry' button is positioned below the progress bar. To the right of the progress bar, there is a link that says 'View my attempts'. At the bottom of the main content area, there are three buttons: 'Previous Activity', 'Jump to...' with a dropdown arrow, and 'Next Activity'. The 'Next Activity' button is highlighted with a red rectangular box, and a red L-shaped arrow points from the text on the right towards this button.

Jika berhasil mengerjakan soal dengan nilai yang cukup silakan klik `86.WT.2024GL.99` untuk kembali ke laman Sesi

Atau klik `Next Activity` untuk mengakses materi selanjutnya



The screenshot shows a user interface for a course titled "Workshop Tugas Ganjil 2024 Kab Maluku Tengah". The user is logged in as "Nama Mahasiswa 76". The course progress is shown as "Pendahuluan", "Topic 1", "Topic 2", "Topic 3", and "Sertifikat". A red box highlights a notification titled "Evaluasi Instruktur Workshop Tugas (WT)". Below the notification, the text reads: "Saudara mahasiswa peserta Workshop Tugas (WT), Dalam rangka peningkatan mutu pelaksanaan Workshop Tugas (WT), kami mohon kesediaan Saudara untuk dapat mengisi form evaluasi Instruktur Workshop Tugas (WT) Nama Instruktur : Gunawan Wiradharma Materi PKBJJ : Pengantar Umum Tugas Belajar dengan mengklik salah satu pilihan tanggapan yang tersedia pada setiap pertanyaan atau pernyataan. Terima kasih". A red arrow points from the notification title to the text "Klik Angket tersebut untuk mengisi angket".

Pada sesi terakhir terdapat beberapa **Angket** yang perlu diisi sebelum mengunduh sertifikat.

Klik Angket tersebut untuk mengisi angket



Recent Course search

Nama Mahasiswa 76

Workshop Tugas Ganjil 2024 Kab Maluku Tengah

Dashboard / My courses / 86.WT.2024GL.99 / Sertifikat / Evaluasi Instruktur Workshop Tugas (WT)

Evaluasi Instruktur Workshop Tugas (WT)

To do: View To do: Submit feedback

Saudara mahasiswa peserta Workshop Tugas (WT),

Dalam rangka peningkatan mutu pelaksanaan Workshop Tugas (WT), kami mohon kesediaan Saudara untuk dapat mengisi form evaluasi Instruktur Workshop Tugas (WT)

Nama Instruktur : Gunawan Wiradharna

Materi PKBJJ : Pengantar Umum Tugas Belajar

dengan mengklik salah satu pilihan tanggapan yang tersedia pada setiap pertanyaan atau pernyataan.

Terima kasih

Answer the questions

Klik **Answer the questions** untuk mengisi
Angket



Recent Course search

Nama Mahasiswa 76

Evaluasi Instruktur Workshop Tugas (WT)

Mode: User's name will be logged and shown with answers

1. Penguasaan materi !
 Sangat Baik Baik Kurang Sangat Kurang
2. Penyampaian materi !
 Sangat Baik Baik Kurang Sangat Kurang
3. Interaksi dengan peserta !
 Sangat Baik Baik Kurang Sangat Kurang
4. Menjawab pertanyaan peserta !
 Sangat Baik Baik Kurang Sangat Kurang
5. Penampilan instruktur !
 Sangat Baik Baik Kurang Sangat Kurang

! Required

Isi seluruh **Kuesioner** kemudian klik untuk menyimpan jawaban



Recent Course search UPBJJ Demo MHS 76

Dalam rangka peningkatan mutu pelaksanaan Workshop Tugas (WT), kami mohon kesediaan Saudara untuk dapat mengisi form evaluasi Instruktur Workshop Tugas (WT)

Nama Instruktur : Erika Pradana Putri

Materi PKBJJ : Diskusi dan Tugas Tutor

dengan mengklik salah satu pilihan tanggapan yang tersedia pada setiap pertanyaan atau pernyataan.

Terima kasih

Evaluasi Kebermanfaatan Materi dan Pelaksanaan Workshop Tugas (WT)

Saudara mahasiswa peserta Workshop Tugas (WT),

Dalam rangka peningkatan mutu pelaksanaan Workshop Tugas (WT), kami mohon kesediaan Saudara untuk dapat mengisi form evaluasi Materi Workshop Tugas (WT) dengan mengklik salah satu pilihan tanggapan yang tersedia pada setiap pertanyaan atau pernyataan.

Terima kasih

Kehadiran Tuweb
To do: Receive a grade

Isikan semua angket evaluasi yang ada termasuk Angket **Evaluasi Kebermanfaatan Materi dan Pelaksanaan Workshop Tugas**



Recent - Course search

UPBJJ Demo MHS 76

Dalam rangka peningkatan mutu pelaksanaan Workshop Tugas (WT), kami mohon kesediaan Saudara untuk dapat mengisi form evaluasi Materi Workshop Tugas (WT) dengan mengklik salah satu pilihan tanggapan yang tersedia pada setiap pertanyaan atau pernyataan.

Terima kasih

Kehadiran Tuweb
To do: Receive a grade

Sertifikat
Restricted Not available unless: You achieve a required score in **Kehadiran Tuweb**

Saudara Mahasiswa,

Selamat, Anda telah mengikuti kegiatan Workshop Tugas dengan baik dan berhak mendapatkan Sertifikat Peserta Kegiatan Workshop Tugas.

Sertifikat dapat diunduh jika Saudara hadir pada kegiatan Workshop Tugas, dibuktikan dengan instruktur yang telah mengisi data kehadiran Saudara sebagai peserta webinar kegiatan Workshop Tugas.

Silakan unduh sertifikat berikut untuk dicetak atau disimpan pada folder pribadi

Klik  Sertifikat untuk mengunduh sertifikat



Recent ▾ Course search

Nama Mahasiswa 76

Workshop Tugas Ganjil 2024 Kab Maluku Tengah

Dashboard / My courses / 86.WT.2024GL.99 / Sertifikat / Sertifikat

Sertifikat

Saudara Mahasiswa,

Selamat, Anda telah mengikuti kegiatan Workshop Tugas dengan baik dan berhak mendapatkan Sertifikat Peserta Kegiatan Workshop Tugas.

Sertifikat dapat diunduh jika Saudara hadir pada kegiatan Workshop Tugas, dibuktikan dengan Instruktur yang telah mengisi data kehadiran Saudara sebagai peserta webinar kegiatan Workshop Tugas.

Silakan unduh sertifikat berikut untuk dicetak atau disimpan pada folder pribadi

Awarded on: Wednesday, 15 November 2023, 2:07 PM

[View certificate](#)

Klik [View certificate](#) untuk melihat sertifikat



Klik  untuk mengunduh Sertifikat

Sebelum mengunduh sertifikat pastikan Nama yang tertera sudah sesuai.