




**Kampus  
Merdeka**  
INDONESIA JAYA

UNIVERSITAS TERBUKA

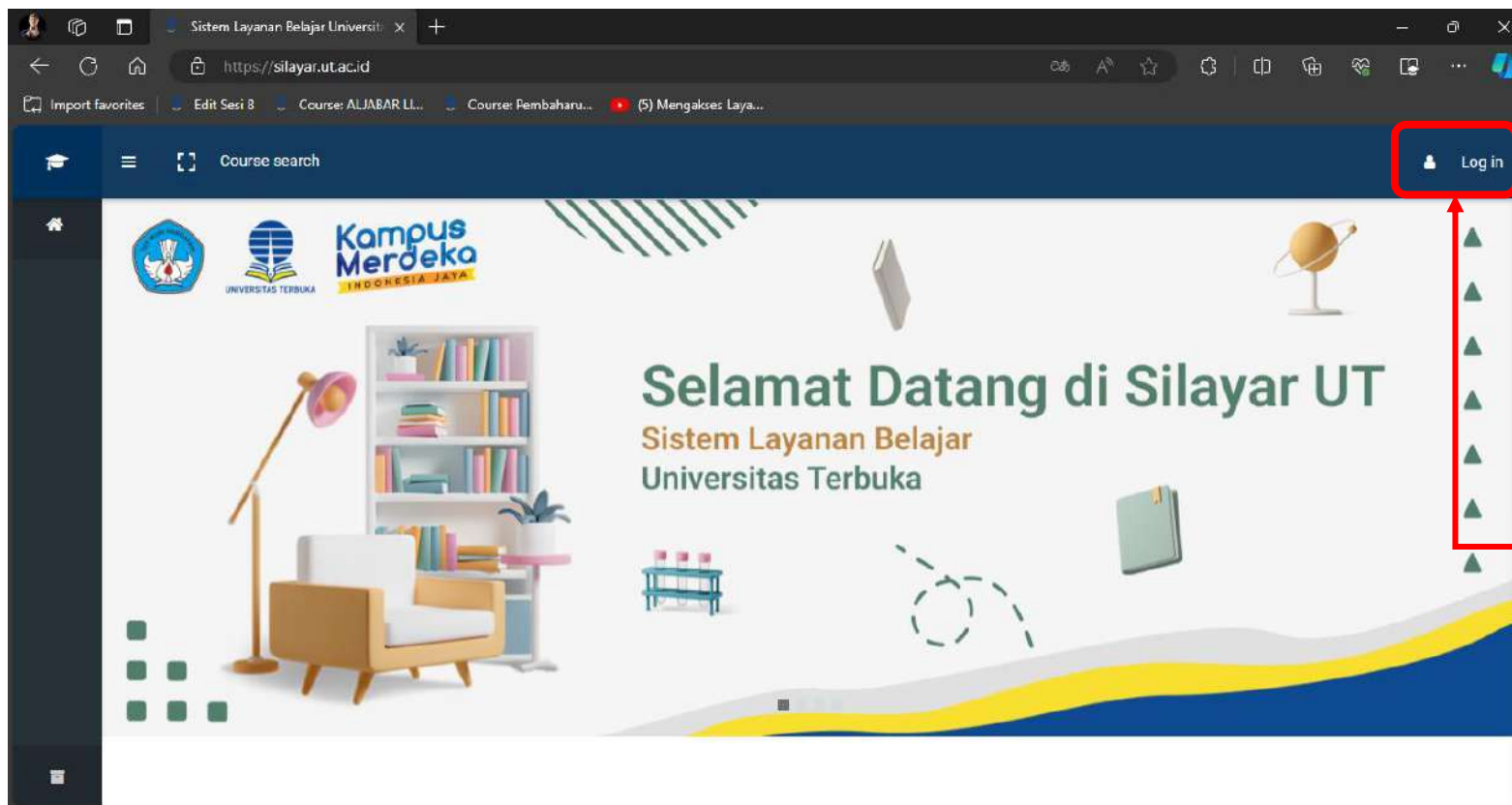
# PANDUAN AKSES KELAS PKBJJ MELALUI SILAYAR





# Apa itu PKBJJ?

**Pelatihan Keterampilan Belajar Jarak Jauh (PKBJJ)** wajib diikuti oleh seluruh mahasiswa baru UT baik yang berada di dalam maupun di luar negeri, dan mahasiswa baru pada jenjang Diploma, Sarjana, Magister, dan Doktor. **PKBJJ bertujuan** membekali mahasiswa dengan pemahaman dan keterampilan belajar efektif dalam sistem PTJJ di UT agar mereka memiliki kesiapan, kepercayaan diri, dan kemandirian dalam menyelesaikan studinya dengan efektif dan hasil yang baik. Dalam PKBJJ mahasiswa baru UT dilatih agar memiliki wawasan, sikap, dan keterampilan kemandirian dalam belajar mulai dari bagaimana merencanakan waktu belajar, menerapkan strategi belajar efektif melalui membaca secara cepat dan efektif, dan merekam hasil baca sehingga menghasilkan catatan-catatan yang baik sebagai hasil rekaman. Di samping itu, dalam PKBJJ mahasiswa baru dilatih memanfaatkan gawai dan sumber belajar yang diperlukan untuk kepentingan belajar, khususnya melalui sumber layanan belajar online yang disediakan UT.



PKBJJ dapat diakses melalui Laman Silayar (silayar.ut.ac.id) sesuai jadwal yang telah ditentukan oleh masing-masing UT Daerah

Klik Log In untuk masuk ke laman Silayar



Kemudian klik



Untuk Log In menggunakan  
SSO Ms Office365 UT

Sebelumnya, pastikan  
Anda sudah login email  
ecampus.ut.ac.id pada  
browser yang digunakan  
untuk membuka silayar



Silayar UT

Home

### Sistem Layanan Belajar Universitas Terbuka

[Home](#) / [Link your accounts](#)

An existing account was found with this email address but it is not linked yet.

The accounts must be linked before you can log in.

An email should have been sent to your address at [857971507@ecampus.ut.ac.id](mailto:857971507@ecampus.ut.ac.id).

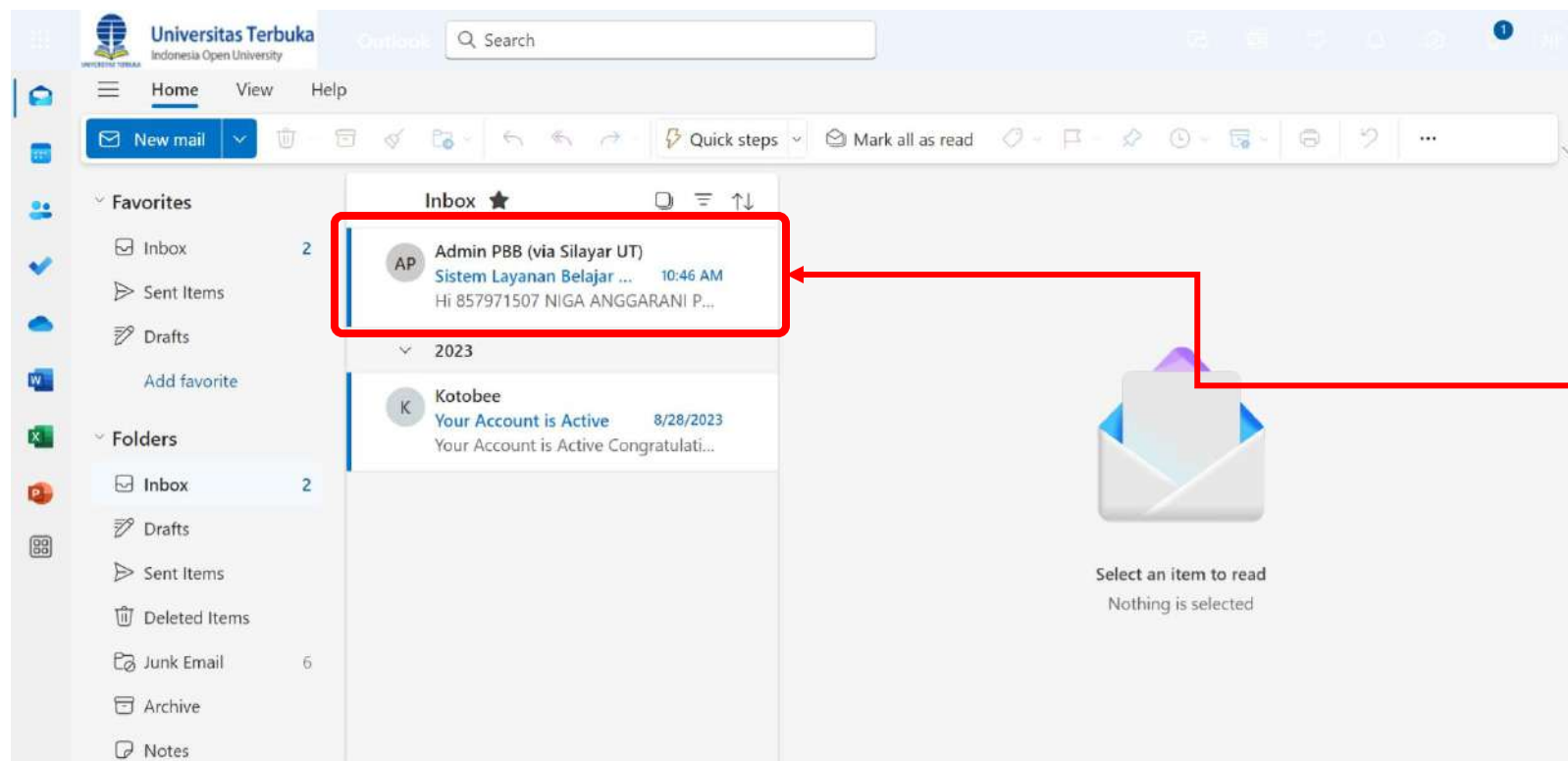
It contains easy instructions to link your accounts.

If you have any difficulty, contact the site administrator.

[Continue](#)

You are not logged in. (Log in)  
[Data retention summary](#)  
[Get the mobile app](#)

Setelahnya silakan klik [Continue](#)



Buka email ecampus. Kemudian buka inbox dari **Admin PBB (via Silayar UT)**



The screenshot shows an Outlook email interface. The email is from 'mailer@ecampus.ut.ac.id on behalf of Admin PBB (via Silayar UT) <noreply@ecampus.ut.ac.id>'. The subject is 'Admin PBB (via Silayar UT) Sistem Layanan Belajar ...'. The email content includes a greeting, a request to link the Microsoft Universitas Terbuka login, and a link to confirm the request. The link is highlighted with a red box and a red arrow pointing to it.

**AP** mailer@ecampus.ut.ac.id on behalf of Admin PBB (via Silayar UT) <noreply@ecampus.ut.ac.id> Wed 8/28/2024 10:46 AM

To: NIGA ANGGARANI PRATIWI

Hi 857971507 NIGA ANGGARANI PRATIWI,

A request has been made to link the Microsoft Universitas Terbuka login 857971507@ecampus.ut.ac.id to your account at 'Sistem Layanan Belajar Universitas Terbuka' using your email address.

To confirm this request, please go to this web address:

<https://silayar.ut.ac.id/auth/oauth2/confirm-linkedlogin.php?token=nqrracOC9CmaNtAuHlCisXTSpQ0zfPXx&userid=329699&username=857971507%40ecampus.ut.ac.id&issuerid=7>

In most mail programs, this should appear as a blue link which you can just click on. If that doesn't work, then cut and paste the address into the address line at the top of your web browser window.

If you need help, please contact the site administrator,

Setelahnya silakan copy dan salin link yang terdapat pada email pada tab baru pada browser yang sama



Silayar UT

Home

Sistem Layanan Belajar Universitas Terbuka

Home / Your registration has been confirmed

Thanks, 857971507 NIGA ANGGARANI PRATIWI

Your registration has been confirmed

Log in

You are not logged in. (Log in)  
Data retention summary  
Get the mobile app

Anda telah berhasil Registrasi  
Silayar Menggunakan MS Office365  
UT

Silakan klik  untuk melanjutkan



Sistem Layanan Belajar Universit: x +

https://silayar.ut.ac.id/login/index.php

Import favorites Edit Sesi 8 Course: ALJABAR LL... Course: Pembaharu... (5) Mengakse: Laya...

Silayar UT

Sign In

Username

Password

Remember username

[Forgot Password?](#)

Log in

Log in as a guest

Log in using your account on:

Microsoft Office365 Universitas Terbuka

34°C Sebagian cerah Search 15:49 13/11/2023

Klik



Untuk Log In otomatis  
menggunakan SSO Ms  
Office365 UT



Silayar UT: Dashboard

Course search

UPBJJ Demo MHS 76

Customise this page

Timeline

Recently accessed courses

No recent courses

Course overview

All (except removed from view)

Course name

Card

No upcoming activities due

Private files

No files available

Manage private files...

Anda akan diarahkan secara otomatis ke laman Dashboard setelah berhasil Login

Silakan scroll kebawah untuk melihat Kelas Apa saja yang Anda miliki



Course search

UPBJJ Demo MHS 76

No recent courses

No upcoming activities due

Course overview

All (except removed from view)

Course name Card

Miscellaneous  
Klinik Ujian Ganjil 2024 K...

Miscellaneous  
OSMB Ganjil 2024 Kab M...

Miscellaneous  
PKBJJ Ganjil 2024 Kab ...

Miscellaneous  
Workshop Tugas Ganjil 2...

Private files

No files available

Manage private files...

Silakan scroll kebawah untuk melihat Kelas Apa saja yang Anda miliki

Klik kelas **PKBJJ** untuk mengikuti kelas tersebut



Recent Course search UPBJJ Demo MHS 76

### PKBJJ Ganjil 2024 Kab Maluku Tengah

Dashboard / My courses / 86.PK.2024GL.99 / Pendahuluan

**Pendahuluan** Topic 1 Topic 2 Topic 3 Topic 4 Topic 5 Sertifikat

#### Pelatihan Keterampilan Belajar Jarak Jauh

Saudara Mahasiswa Universitas Terbuka,

Selamat berjumpa pada kegiatan Pelatihan Keterampilan Belajar Jarak jauh (PKBJJ) Universitas Terbuka. Pelatihan Keterampilan Belajar Jarak jauh (PKBJJ) merupakan salah satu bagian Layanan Pendukung Kesuksesan Belajar Jarak Jauh (LPKBJJ), yang diperoleh mahasiswa baru setelah mengikuti kegiatan Orientasi Studi Mahasiswa Baru (OSMB).

PKBJJ merupakan kegiatan pembekalan bagi mahasiswa baru agar memiliki keterampilan belajar efektif dalam sistem PTTJJ di UT sehingga mahasiswa memiliki kesiapan, kepercayaan diri, dan keberhasilan dalam menyelesaikan studinya dengan efektif dan memperoleh hasil yang baik. PKBJJ bertujuan membekali mahasiswa dengan kemampuan membaca efektif dan memanfaatkan layanan UT Online dalam belajar, termasuk Tutorial Online.

Silakan simak seluruh materi dalam Silayar ini, karena akan sangat bermanfaat bagi kelancaran proses pembelajaran Saudara selama menjadi Mahasiswa UT. Kerjakan pula semua kuis pada setiap materinya dengan benar, agar Saudara bisa mendapatkan Sertifikat Kelulusan Pelatihan Keterampilan Belajar Jarak jauh (PKBJJ).

Pada kelas PKBJJ terdapat Sesi Pendahuluan dan 5 Topik yang perlu dikerjakan serta Sertifikat yang dapat di unduh setelah berhasil menyelesaikan Topik hingga akhir dan dinyatakan hadir dalam kelas PKBJJ tersebut



Baru (OSMB).

PKBJJ merupakan kegiatan pembekalan bagi mahasiswa baru agar memiliki keterampilan belajar efektif dalam sistem PTTJJ di UT sehingga mahasiswa memiliki kesiapan, kepercayaan diri, dan keberhasilan dalam menyelesaikan studinya dengan efektif dan memperoleh hasil yang baik. PKBJJ bertujuan membekali mahasiswa dengan kemampuan membaca efektif dan memanfaatkan layanan UT Online dalam belajar, termasuk Tutorial Online.

Silakan simak seluruh materi dalam Silayar ini, karena akan sangat bermanfaat bagi kelancaran proses pembelajaran Saudara selama menjadi Mahasiswa UT. Kerjakan pula semua kuis pada setiap materinya dengan benar, agar Saudara bisa mendapatkan Sertifikat Kelulusan Pelatihan Keterampilan Belajar Jarak jauh (PKBJJ).

Selamat menyimak!

**Forum Perkenalan**

Mark as done

Saudara mahasiswa,

Forum ini disediakan bagi Saudara untuk mengenal satu sama lain, sebagai rekan sesama peserta kegiatan PKBJJ. Silakan kemukakan nama, NIM, UPBJJ-UT asal, Program Studi, domisili Saudara serta jenis pekerjaan (bagi yang sudah bekerja).

Tak kenal maka tak seru 😊.

Announcements

Pada Sesi Pendahuluan terdapat **Penjelasan Kelas, Forum Perkenalan** dan **Announcemen**

Anda dapat berkenalan dengan Mahasiswa lain melalui Forum Perkenalan



Recent Course search UPBJJ Demo MHS 76

## PKBJJ Ganjil 2024 Kab Maluku Tengah

Dashboard / My courses / 86.PK.2024GL.99 / Topic 1

Pendahuluan Topic 1 Topic 2 Topic 3 Topic 4 Topic 5 Sertifikat

### Rencana Belajar

Saudara Mahasiswa,

Pada bagian ini, saudara akan memperoleh penjelasan tentang bagaimana cara membuat rencana belajar. Kita akan mendiskusikan bagaimana cara kita mengelola waktu belajar sehari-hari, walaupun kita harus tetap bekerja, sibuk dengan bisnis, menemani keluarga, melakukan kegiatan ibadah, bersosialisasi dengan tetangga, dan lainnya.

Hal penting yang perlu Anda ketahui pada sesi ini adalah: bagaimana kuliah di UT, belajar Mandiri sebagai cara terbaik kuliah di UT, bagaimana jika ingin sukses kuliah di UT dan bagaimana berlatih membuat rencana belajar.

Setelah mempelajari materi yang disajikan, Saudara harus mengerjakan kuis dengan mengklik "Quiz" di bagian bawah PPT, untuk melihat sejauh mana Saudara memahami materi-materi tersebut. Jika nilai kuis Saudara telah mencapai nilai 80, maka saudara dapat mempelajari materi selanjutnya.

Selamat menyimak !

Setiap Topik terdapat Materi berbentuk **Video**, **Slide** atau **File** yang harus di Pahami Serta **Kuis** dan/atau **Tugas** yang harus dikerjakan agar dapat lanjut ke materi selanjutnya

Recent Course search

Selamat menyimak!

Rencana Belajar

TIPS MERENCANAKAN JADWAL BELAJAR

Watch on YouTube

Materi

PKBJJ\_2023\_SUDAHKAH-ANDA-MEMBUAT-RENCANA-BELAJAR.pptx

Klik  untuk menonton materi

Klik File untuk melihat materi yang ada didalamnya



Recent Course search UPBJJ Demo MHS 76

### KUIS

Mark as done


**Kuis Rencana Belajar**  
Done: Receive a grade

### LATIHAN

**Lembar Kerja Membuat Rencana Belajar**  
Done: View Done: Make a submission

Silakan saudara unduh lembar kerja membuat rencana belajar berikut ini, kemudian silakan saudara unggah hasil pembuatan rencana belajar saudara pada tempat pengumpulan lembar kerja yang sudah disediakan.

← Pendahuluan Topic 2 →

Klik  Kuis Rencana Belajar untuk mengerjakan kuis

Klik  Lembar Kerja Membuat Rencana Belajar untuk mengerjakan Tugas Lembar Kerja



Recent Course search

Nama Mahasiswa 76

PKBJJ Ganjil 2024 Kab Maluku Tengah

Dashboard / My courses / 86.PK.2024GL.99 / Topic 1 / Kuis Rencana Belajar

### Kuis Rencana Belajar

Done: Receive a grade

Idealnya, sebelum melakukan proses belajar mandiri, setelah melakukan registrasi, mahasiswa UT sebaiknya ....

- Mengerjakan tugas pembelajaran
- Memperoleh bahan ajar
- Mengerjakan latihan soal ujian
- Mengikuti kegiatan tutorial

>

Untuk mengerjakan kuis silakan klik jawaban yang benar pada setiap soal kemudian klik >



Recent Course search

Nama Mahasiswa 76

PKBJJ Ganjil 2024 Kab Maluku Tengah

Dashboard / My courses / 86.PK.2024GL.99 / Topic 1 / Kuis Rencana Belajar

### Kuis Rencana Belajar

Done: Receive a grade

View my attempts

Idealnya, penyusunan rencana belajar seorang mahasiswa mencakup ...

- Jadwal belajar semua matakuliah untuk satu semester
- Jadwal belajar satu matakuliah untuk satu semester
- Jadwal belajar semua matakuliah untuk satu tahun
- Jadwal belajar semua matakuliah dari mulai masuk UT sampai lulus

Finish

Kerjakan hingga soal terakhir kemudian klik **Finish** jika telah mengerjakan semua soal.



The screenshot shows a user interface for a quiz titled "Kuis Rencana Belajar". The user's result is displayed as "Your result: 1/5" with a progress bar. Below the result, there are two buttons: "Show solution" and "Retry". The "Retry" button is highlighted with a red box. A red line also points from the text on the right to the "Retry" button. The interface includes a navigation menu on the left, a top header with "Recent" and "Course search", and a user profile section with "Nama Mahasiswa 76".

Jika nilai Anda belum mencapai batas nilai terendah silakan kerjakan kembali soal dengan cara klik **Retry** agar dapat lanjut kemateri berikutnya



PKBJJ Ganjil 2024 Kab Maluku Tengah

Dashboard / My courses / **86.PK.2024GL.99** / Kuis Rencana Belajar

### Kuis Rencana Belajar

Done: Receive a grade

Your result: ★ 5/5

[Show solution](#) [Retry](#) [View my attempts](#)

Jika berhasil mengerjakan soal dengan nilai yang cukup silakan klik [86.PK.2024GL.99](#) untuk kembali ke laman Sesi



The screenshot shows a user interface for a learning management system. At the top, there is a dark blue header with a home icon, a menu icon, and text for 'Recent' and 'Course search'. On the right side of the header, there are notification and chat icons, and the text 'Nama Mahasiswa 76' next to a profile picture. Below the header is a sidebar with a 'SECTIONS' menu and numbered items 1, 2, 3, and 4. The main content area displays a 'Done: Receive a grade' notification. Below this, it shows 'Your result:' with a green progress bar, a star icon, and the score '5/5'. There are two buttons: 'Show solution' and 'Retry'. At the bottom of the main area, there are three buttons: 'Previous Activity', 'Jump to...' (with a dropdown arrow), and 'Next Activity'. The 'Next Activity' button is highlighted with a red rectangular box, and a red arrow points from the text on the right towards it.

Jika berhasil mengerjakan soal dengan nilai yang cukup silakan klik [86.PK.2024GL.99](#) untuk kembali ke laman Sesi

Atau klik [Next Activity](#) untuk mengakses materi selanjutnya



Download folder

Mark as done

**KUIS**

Mark as done


H-P Kuis Rencana Belajar

To do: Receive a grade

**LATIHAN**

**Lembar Kerja Membuat Rencana Belajar**

Silakan saudara unduh lembar kerja membuat rencana belajar berikut ini, kemudian silakan saudara unggah hasil pembuatan rencana belajar saudara pada tempat pengumpulan lembar kerja yang sudah disediakan.

Untuk mengerjakan Tugas Lembar Kerja silakan baca instruksi dan materi yang ada kemudian kerjakan kuis yang tersedia. Jika sudah silakan klik  Lembar Kerja Membuat Rencana Belajar untuk mengerjakan Tugas Lembar Kerja.



Recent Course search

Nama Mahasiswa 76

### PKBJJ Ganjil 2024 Kab Maluku Tengah

Dashboard / My courses / 86.PK.2024GL.99 / Topic 1 / Lembar Kerja Membuat Rencana Belajar

## Lembar Kerja Membuat Rencana Belajar

Done: View To do: Make a submission

Silakan saudara unduh lembar kerja membuat rencana belajar berikut ini, kemudian silakan saudara unggah hasil pembuatan rencana belajar saudara pada tempat pengumpulan lembar kerja yang sudah disediakan.

[UT\\_PBB\\_LPKBJJ\\_2022\\_PKBJJ\\_LEMBAR KERJA MEMBUAT RENCANA BELAJAR.docx](#) 15 March 2022, 10:44 PM

### Submission status

Submission status	No attempt
Grading status	Not graded
Last modified	-

Unduh soal *templat* Lembar Kerja yang tersedia kemudian kerjakan tugas Lembar Kerja tersebut.



Recent Course search Nama Mahasiswa 76

UT\_PBB\_LPKBJJ\_2022\_PKBJJ\_LEMBAR KERJA MEMBUAT RENCANA BELAJAR.docx 15 March 2022, 10:44 PM

### Submission status

Submission status	No attempt
Grading status	Not graded
Last modified	-
Submission comments	<a href="#">Comments (0)</a>

**Add submission**

You have not made a submission yet.

Setelah mengerjakan Tugas Lembar Kerja silakan Unggah file Lembar Kerja tersebut dengan cara klik **Add submission**



Recent Course search Nama Mahasiswa 76

Dashboard / My courses / 86.PK.2024GL.99 / Topic 1 / Lembar Kerja Membuat Rencana Belajar / Edit submission

## Lembar Kerja Membuat Rencana Belajar

Done: View To do: Make a submission

Silakan saudara unduh lembar kerja membuat rencana belajar berikut ini, kemudian silakan saudara unggah hasil pembuatan rencana belajar saudara pada tempat pengumpulan lembar kerja yang sudah disediakan.

UT\_PBB\_LPKBJJ\_2022\_PKBJJ\_LEMBAR KERJA MEMBUAT RENCANA BELAJAR.docx 15 March 2022, 10:44 PM

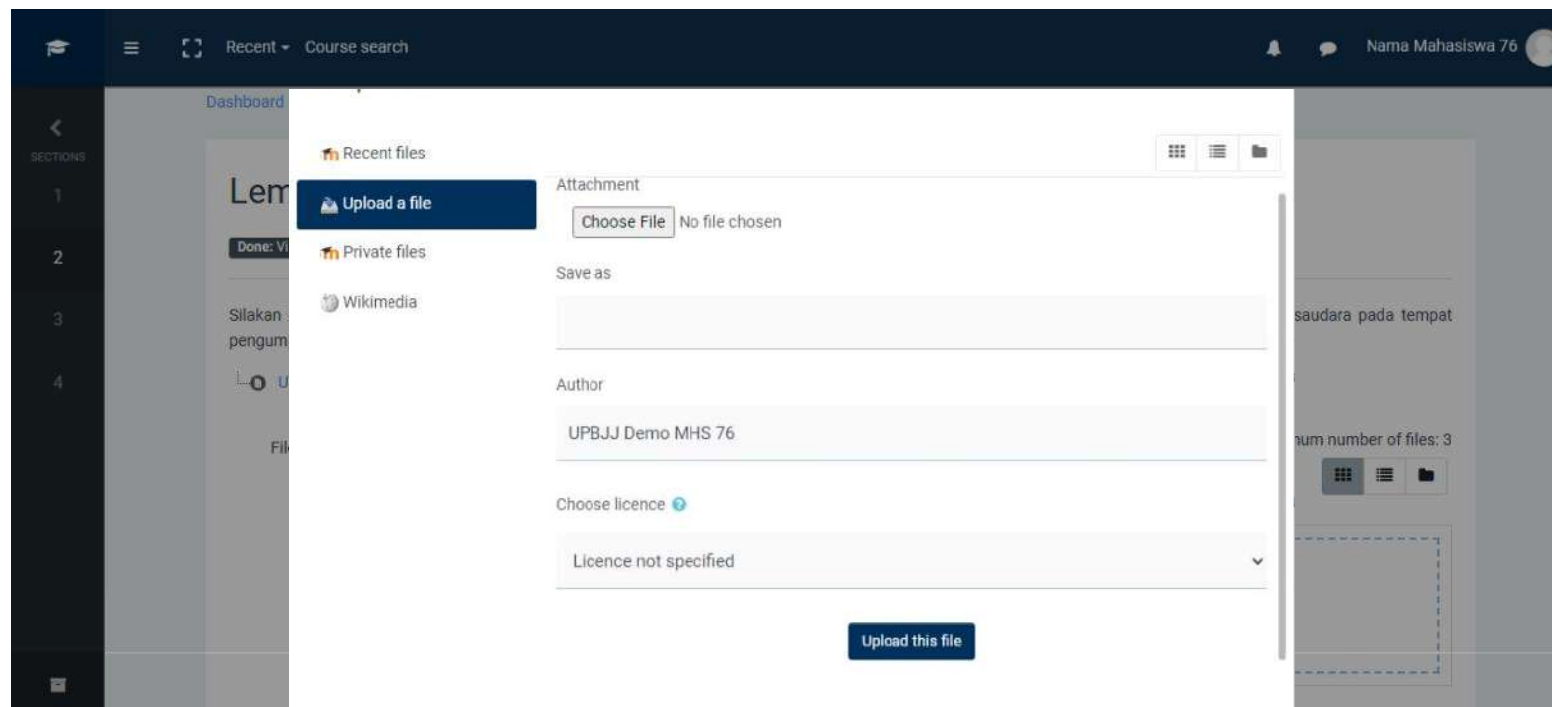
File submissions Maximum file size: 2MB, maximum number of files: 3

You can drag and drop files here to add them.

Accepted file types:

Arahkan file Lembar Kerja ke kotak yang disediakan

Atau klik 



Setelah klik  akan muncul *pop-up* seperti gambar disamping  
Silakan klik  >  
 > pilih file yang ingin di  
unggah > 



Recent Course search

UT\_PBB\_LPKBJJ\_2022\_PKBJJ\_LEMBAR KERJA MEMBUAT RENCANA BELAJAR.docx 15 March 2022, 10:44 PM

File submissions

Maximum file size: 2MB, maximum number of files: 3

You can drag and drop files here to add them.

Accepted file types:

- Document files .doc .docx .epub .gdoc .odt .oth .ott .pdf .rtf
- PDF document .pdf
- RTF document .rtf
- Word 2007 document .docx
- Word document .doc

Save changes Cancel

Setelah berhasil unggah silakan klik **Save changes** untuk menyimpan



Submission status

Submission status	Submitted for grading
Grading status	Not graded
Last modified	Thursday, 16 November 2023, 9:12 AM
File submissions	UT_PBB_LPKBJJ_2022_PKBJJ_LEMBAR KERJA MEMBANTU RENCANA BELAJAR (1).docx 16 November 2023, 9:12 AM
Submission comments	Comments (0)

[Edit submission](#) [Remove submission](#)

You can still make changes to your submission.

Anda dapat mengunggah ulang file Lembar Kerja dengan cara klik [Edit submission](#)

Anda juga dapat menghapus file Lembar Kerja dengan cara klik

[Remove submission](#)



The screenshot shows a user interface for a course titled "UPBJJ Demo MHS 76". The navigation bar includes "Recent" and "Course search". The main content area displays a list of topics: "Pendahuluan", "Topic 1", "Topic 2", "Topic 3", "Topic 4", "Topic 5", and "Sertifikat". A notification titled "Kehadiran PKBJJ" is visible, with a "Mark as done" button. Below it, a notification titled "Evaluasi Instruktur PKBJJ" is highlighted with a red box and a red arrow pointing to it. This notification includes a "View" button and a "Submit feedback" button. The main content area contains the following text:

Saudara mahasiswa peserta PKBJJ,

Dalam rangka peningkatan mutu pelaksanaan PKBJJ, kami mohon kesediaan Saudara untuk dapat mengisi form [evaluasi Instruktur PKBJJ](#)

Nama Instruktur : Lillian Sarah Hiarley, S.Pi., M.Si.

Materi PKBJJ : 1. Rencana Belajar

2. Cara Tepat Membaca & Merekam Hasil Baca

dengan mengklik salah satu pilihan tanggapan yang tersedia pada setiap pertanyaan atau pernyataan.

Terima kasih

Pada sesi terakhir terdapat beberapa **Angket** yang perlu diisi sebelum mengunduh sertifikat.

Klik Angket tersebut untuk mengisi angket



The screenshot shows a user interface for an instructor evaluation survey. At the top, there is a dark blue navigation bar with a home icon, a menu icon, a 'Recent' dropdown, a 'Course search' field, and a user profile for 'UPBJJ Demo MHS 76'. On the left, a sidebar lists 'SECTIONS' 1 through 4. The main content area is titled 'Evaluasi Instruktur PKBJJ' and contains the following text: 'Saudara mahasiswa peserta PKBJJ, Dalam rangka peningkatan mutu pelaksanaan PKBJJ, kami mohon kesediaan Saudara untuk dapat mengisi form evaluasi Instruktur PKBJJ. Nama Instruktur : Lilian Sarah Hiariey, S.Pi., M.Si. Materi PKBJJ : 1. Rencana Belajar 2. Cara Tepat Membaca & Merekam Hasil Baca dengan mengklik salah satu pilihan tanggapan yang tersedia pada setiap pertanyaan atau pernyataan. Terima kasih'. At the bottom of the content area, there is a button labeled 'Answer the questions' which is highlighted with a red rectangular border. A red arrow points from this button to the right, towards the text 'Klik Angket'.

Klik Answer the questions untuk mengisi  
Angket



Recent Course search UPBJJ Demo MHS 76

## Evaluasi Instruktur PKBJJ

Mode: User's name will be logged and shown with answers

1. Penguasaan materi <sup>!</sup>  
 Sangat Baik  Baik  Kurang  Sangat Kurang

2. Penyampaian materi <sup>!</sup>  
 Sangat Baik  Baik  Kurang  Sangat Kurang

3. Interaksi dengan peserta <sup>!</sup>  
 Sangat Baik  Baik  Kurang  Sangat Kurang

4. Menjawab pertanyaan peserta <sup>!</sup>  
 Sangat Baik  Baik  Kurang  Sangat Kurang

5. Penampilan instruktur <sup>!</sup>  
 Sangat Baik  Baik  Kurang  Sangat Kurang

<sup>!</sup> Required

Isi seluruh **Kuesioner** kemudian klik  untuk menyimpan jawaban



Recent Course search UPBJJ Demo MHS 76

Saudara mahasiswa peserta PKBJJ,

Dalam rangka peningkatan mutu pelaksanaan PKBJJ, kami mohon kesediaan Saudara untuk dapat mengisi form [evaluasi Instruktur PKBJJ](#)

Nama Instruktur : Meitha Monita Kaihatu, S.Pi., M.Si.

Materi PKBJJ : 1. Kiat Sukses Mengikuti Tutorial Online  
2. Mengakses Layanan UT Online  
3. Cara Tepat Mempersiapkan Ujian Akhir Semester

dengan mengklik salah satu pilihan tanggapan yang tersedia pada setiap pertanyaan atau pernyataan.

Terima kasih

[Evaluasi Kebermanfaatan Materi dan Pelaksanaan PKBJJ](#)

Saudara mahasiswa peserta PKBJJ,

Dalam rangka peningkatan mutu pelaksanaan PKBJJ, kami mohon kesediaan Saudara untuk dapat mengisi form evaluasi Materi PKBJJ dengan mengklik salah satu pilihan tanggapan yang tersedia pada setiap pertanyaan atau pernyataan.

Terima kasih

Isikan semua angket evaluasi yang ada termasuk Angket **Evaluasi Kebermanfaatan Materi dan Pelaksanaan PKBJJ**



Recent Course search UPBJJ Demo MHS 76

**Evaluasi Kebermanfaatn Materi dan Pelaksanaan PKBJJ**  
To do: View To do: Submit feedback

Saudara mahasiswa peserta PKBJJ,

Dalam rangka peningkatan mutu pelaksanaan PKBJJ, kami mohon kesediaan Saudara untuk dapat mengisi form evaluasi Materi PKBJJ dengan mengklik salah satu pilihan tanggapan yang tersedia pada setiap pertanyaan atau pernyataan.

Terima kasih

**Sertifikat**

**Restricted** Not available unless: You achieve a required score in Kehadiran PKBJJ

Saudara Mahasiswa,

Selamat, Anda telah mengikuti kegiatan Pelatihan Keterampilan Belajar Jarak Jauh (PKBJJ) dengan baik dan berhak mendapatkan Sertifikat Peserta Kegiatan PKBJJ. Sertifikat dapat diunduh jika Saudara hadir pada kegiatan PKBJJ, dibuktikan dengan instruktur yang telah mengisi data kehadiran Saudara sebagai peserta webinar kegiatan PKBJJ.

Silakan unduh sertifikat berikut untuk dicetak atau disimpan pada folder pribadi.

Klik  Sertifikat untuk mengunduh sertifikat



Recent Course search

Nama Mahasiswa 76

### PKBJJ Ganjil 2024 Kab Maluku Tengah

Dashboard / My courses / 86.PK.2024GL.99 / Sertifikat / Sertifikat

## Sertifikat

Saudara Mahasiswa,

Selamat, Anda telah mengikuti kegiatan Pelatihan Keterampilan Belajar Jarak Jauh (PKBJJ) dengan baik dan berhak mendapatkan Sertifikat Peserta Kegiatan PKBJJ. Sertifikat dapat diunduh jika Saudara hadir pada kegiatan PKBJJ, dibuktikan dengan instruktur yang telah mengisi data kehadiran Saudara sebagai peserta webinar kegiatan PKBJJ.

Silakan unduh sertifikat berikut untuk dicetak atau disimpan pada folder pribadi.

[View certificate](#)

Previous Activity Jump to...

Klik [View certificate](#) untuk melihat sertifikat



Klik  untuk mengunduh Sertifikat

Setelah terunduh Anda telah menyelesaikan Kelas LPKBJJ