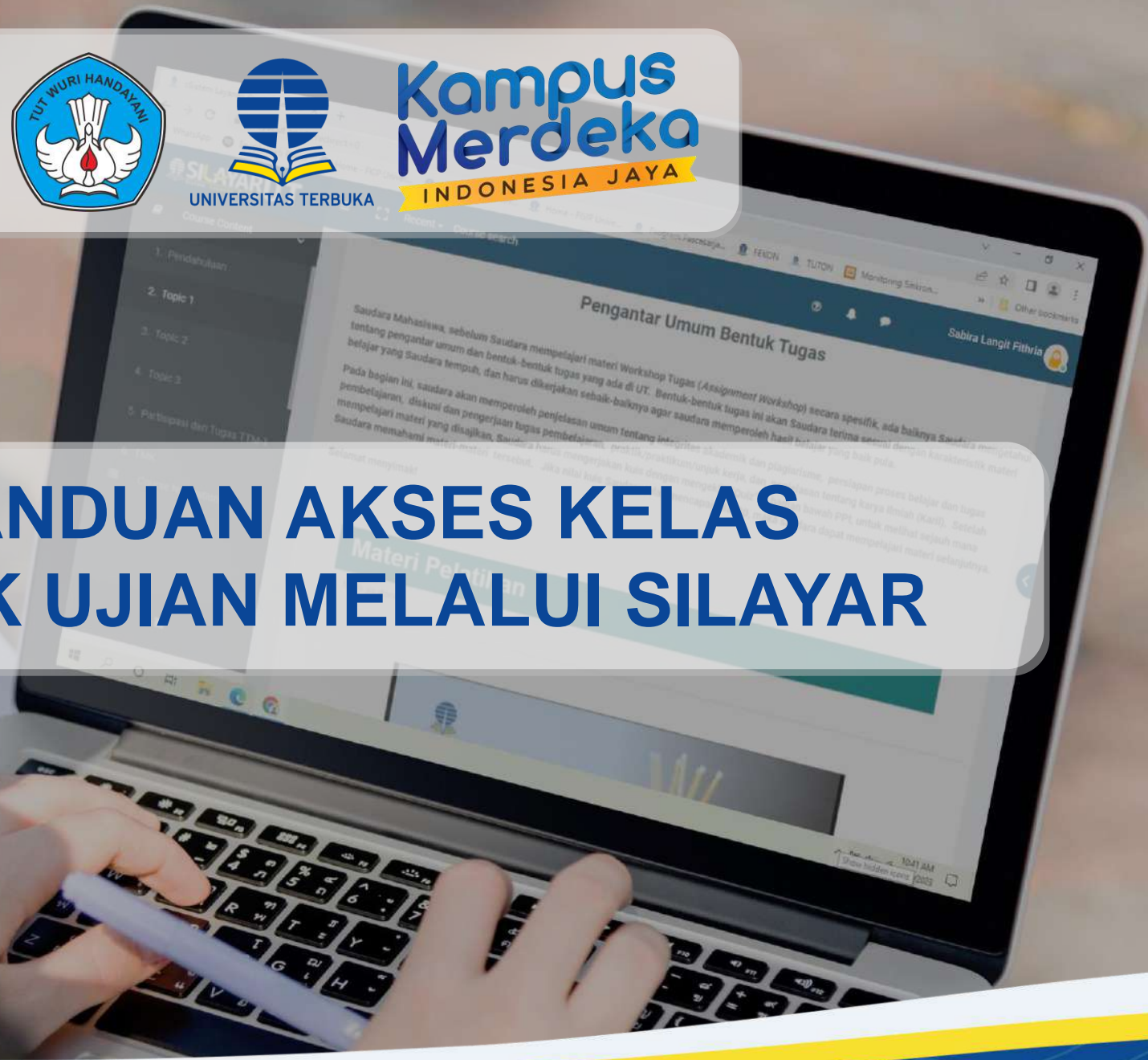




**Kampus
Merdeka**
INDONESIA JAYA

UNIVERSITAS TERBUKA

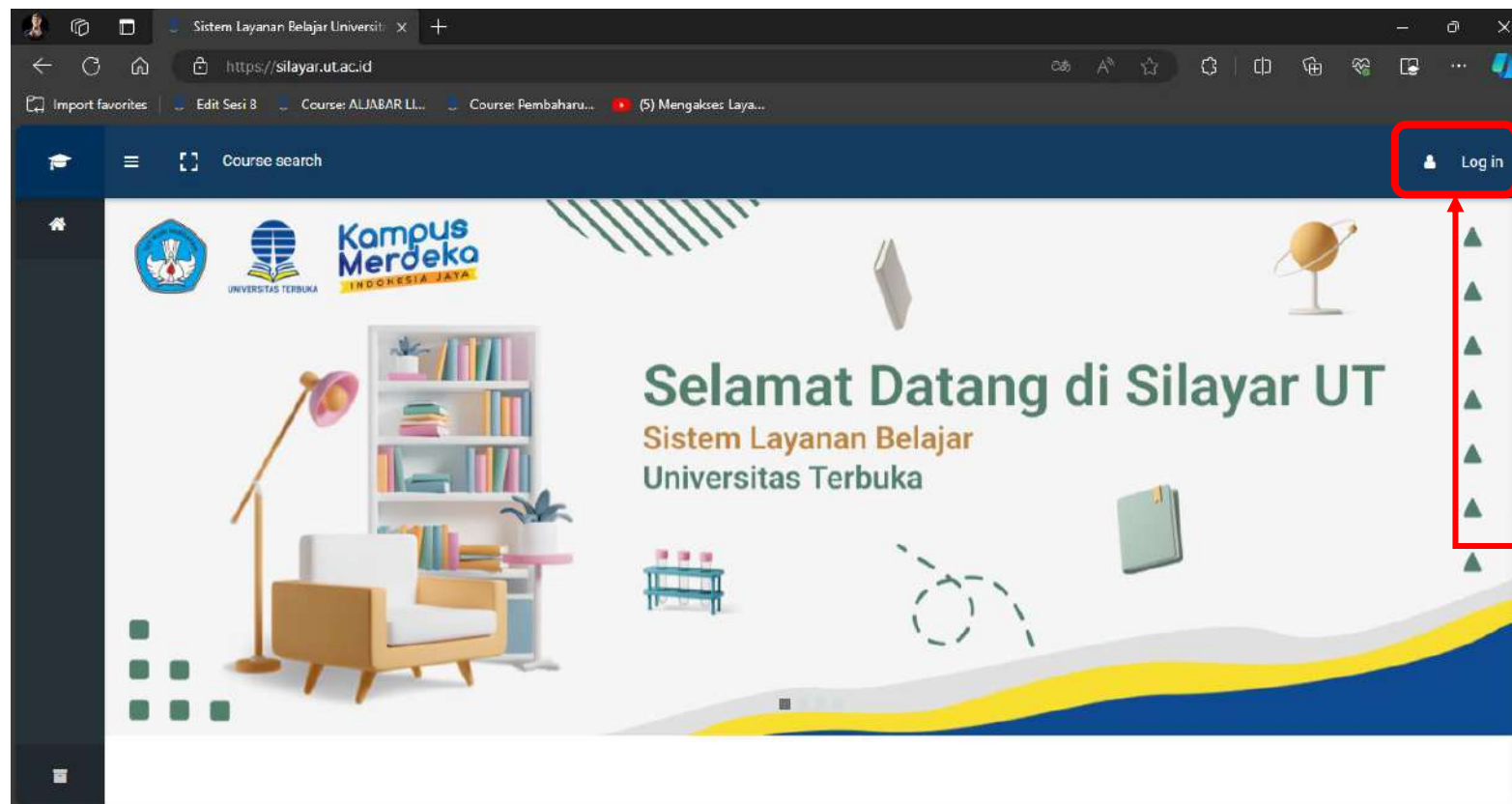
PANDUAN AKSES KELAS KLINIK UJIAN MELALUI SILAYAR





Apa itu Klinik Ujian?

Klinik Ujian (KU) adalah layanan yang diberikan kepada seluruh mahasiswa UT dalam memahami proses asesmen atau evaluasi hasil pembelajaran di UT baik yang dilaksanakan secara luring, daring, dan modus lainnya. Klinik Ujian bertujuan untuk meningkatkan kesiapan mahasiswa menghadapi ujian maupun memberikan bimbingan/konseling terhadap mahasiswa yang menghadapi permasalahan dalam ujian. Peserta KU adalah Mahasiswa Baru (wajib) dan Mahasiswa on going, diprioritaskan yang memiliki nilai mata kuliah C, D, dan E.



Klinik Ujian dapat diakses melalui Laman Silayar (silayar.ut.ac.id) sesuai jadwal yang telah ditentukan oleh masing-masing UT Daerah

Klik Log In untuk masuk ke laman Silayar



Kemudian klik

Microsoft Office365 Universitas Terbuka

Untuk Log In menggunakan
SSO Ms Office365 UT

Sebelumnya, pastikan
Anda sudah login email
ecampus.ut.ac.id pada
browser yang digunakan
untuk membuka silayar



Silayar UT

Home

Sistem Layanan Belajar Universitas Terbuka

[Home](#) / [Link your accounts](#)

An existing account was found with this email address but it is not linked yet.

The accounts must be linked before you can log in.

An email should have been sent to your address at 857971507@ecampus.ut.ac.id.

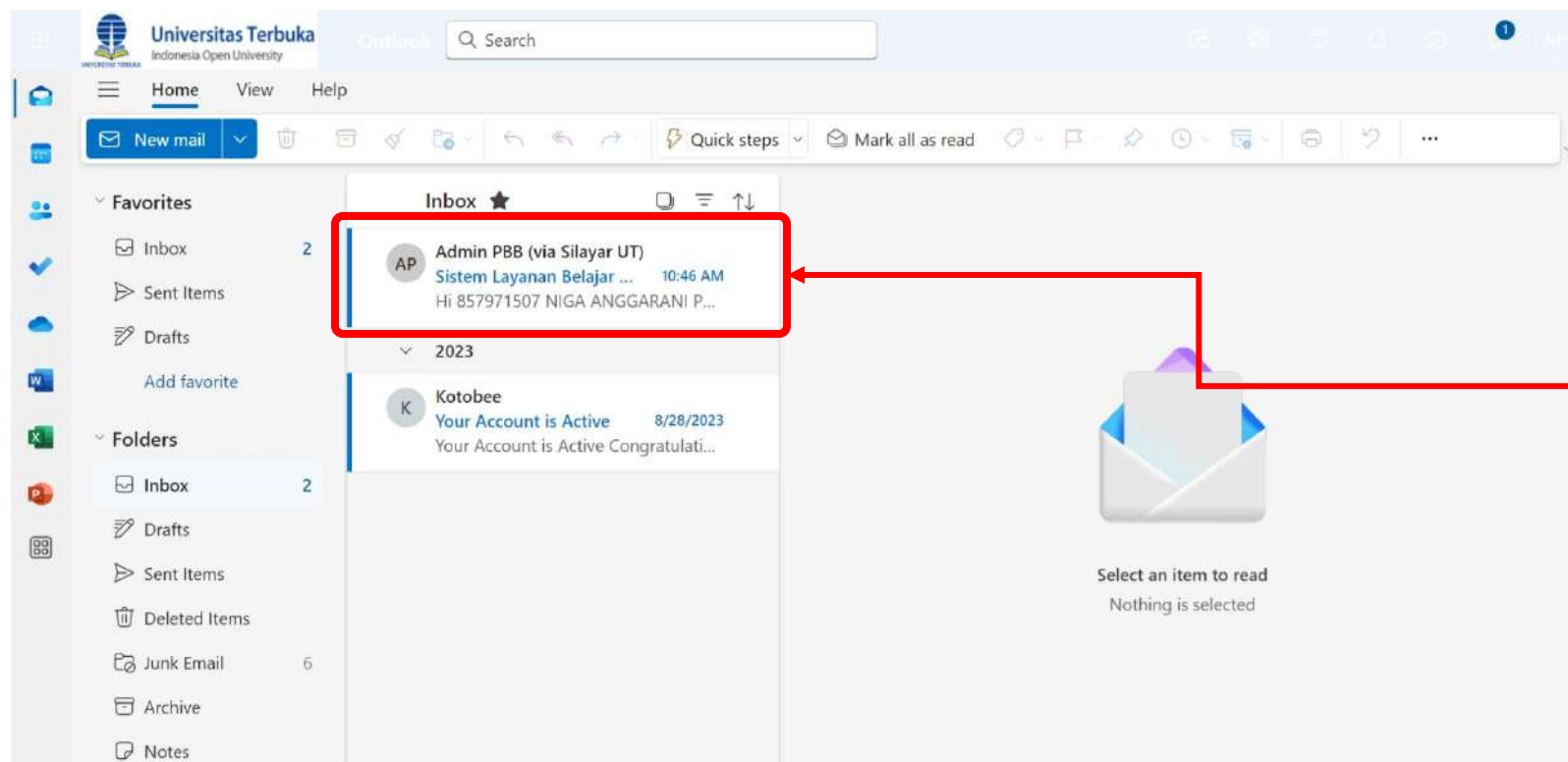
It contains easy instructions to link your accounts.

If you have any difficulty, contact the site administrator.

[Continue](#)

You are not logged in. (Log in)
[Data retention summary](#)
[Get the mobile app](#)

Setelahnya silakan klik [Continue](#)



Buka email ecampus. Kemudian buka inbox dari **Admin PBB (via Silayar UT)**



The screenshot shows an Outlook email client interface. The top bar includes the 'Universitas Terbuka' logo and a search bar. The left sidebar shows the 'Inbox' folder selected. The main pane displays an email from 'mailer@ecampus.ut.ac.id on behalf of Admin PBB (via Silayar UT)'. The email content includes a greeting, a request to link the Microsoft Universitas Terbuka login, and a confirmation link. The link is highlighted with a red box and a red arrow pointing to it. The link text is: `https://silayar.ut.ac.id/auth/oauth2/confirm-linkedlogin.php?token=nqrracOC9CmaNtAuhlCisXTSpQ0zfPXx&userid=329699&username=857971507%40ecampus.ut.ac.id&issuerid=7`

Setelahnya silakan copy dan salin link yang terdapat pada email pada tab baru pada browser yang sama



Silayar UT

Home

Sistem Layanan Belajar Universitas Terbuka

Home / Your registration has been confirmed

Thanks, 857971507 NIGA ANGGARANI PRATIWI

Your registration has been confirmed

Log in

You are not logged in. (Log in)
Data retention summary
Get the mobile app

Anda telah berhasil Registrasi
Silayar Menggunakan MS Office365
UT

Silakan klik  untuk melanjutkan



Sistem Layanan Belajar Universit

https://silayar.ut.ac.id/login/index.php

Import favorites Edit Sesi 8 Course: ALJABAR LL... Course: Pembaharu... (5) Mengakse: Laya...

Silayar UT

Sign In

Username

Password

Remember username

[Forgot Password?](#)

Log in

Log in as a guest

Log in using your account on:

Microsoft Office365 Universitas Terbuka

34°C Sebagian cerah Search 15:49 13/11/2023

Klik



Untuk Log In otomatis
menggunakan SSO Ms
Office365 UT



Silayar UT: Dashboard

Course search

UPBJJ Demo MHS 76

Customise this page

Recently accessed courses

No recent courses

Course overview

All (except removed from view)

Course name

Card

Timeline

No upcoming activities due

Private files

No files available

Manage private files...

Anda akan diarahkan secara otomatis ke laman Dashboard setelah berhasil Login

Silakan scroll kebawah untuk melihat Kelas Apa saja yang Anda miliki



The screenshot shows a user interface for course management. At the top, there is a dark blue header with a search bar labeled 'Course search' and a user profile 'UPBJJ Demo MHS 76'. Below the header, there are two main sections: 'No recent courses' and 'No upcoming activities due'. The 'Course overview' section displays a list of courses under the filter 'All (except removed from view)'. The courses are shown as cards with a 'Miscellaneous' label and a course name. The first course, 'Klinik Ujian Ganjil 2024 K...', is highlighted with a red box and a red arrow pointing to it. Other courses include 'OSMB Ganjil 2024 Kab M...', 'PKBJJ Ganjil 2024 Kab ...', and 'Workshop Tugas Ganjil 2...'. On the right side, there is a 'Private files' section with the text 'No files available' and a link 'Manage private files...'. A red line connects the text on the right to the highlighted course card.

Silakan scroll kebawah untuk melihat Kelas Apa saja yang Anda miliki

Klik kelas **Klinik Ujian** untuk mengikuti kelas tersebut



Recent Course search UPBJJ Demo MHS 76

Klinik Ujian Ganjil 2024 Kab Maluku Tengah

Dashboard / My courses / 86.KU.2024GL.99 / Pendahuluan

Pendahuluan Topic 1 Topic 2 Topic 3 Topic 4 Topic 5 Topic 6 Sertifikat

Saudara mahasiswa Universitas Terbuka,

Selamat berjumpa pada kegiatan Klinik Ujian (*Examination Clinic*) Universitas Terbuka. Klinik Ujian merupakan salah satu bagian Layanan Pendukung Kesuksesan Belajar Jarak Jauh (LPKBJJ), yang diperoleh mahasiswa baru setelah mengikuti kegiatan Orientasi Studi Mahasiswa Baru (OSMB) dan Pelatihan Keterampilan Belajar Jarak jauh (PKBJJ).

Klinik Ujian adalah layanan yang diberikan kepada seluruh mahasiswa UT dalam memahami proses asesmen atau evaluasi hasil pembelajaran di UT, baik yang dilaksanakan secara tatap muka, online dan modus lainnya. Tujuan dari penyelenggaraan Klinik Ujian adalah untuk meningkatkan kesiapan mahasiswa menghadapi ujian maupun memberikan bimbingan/konseling terhadap mahasiswa yang menghadapi permasalahan dalam ujian. Setelah mengikuti kegiatan Klinik Ujian ini, mahasiswa diharapkan dapat memiliki kemampuan dalam mengerjakan soal ujian dalam berbagai tipe soal.

Silakan simak seluruh materi dalam LMS ini, karena akan sangat bermanfaat bagi kelancaran proses pembelajaran Saudara selama menjadi Mahasiswa UT. Kerjakan pula semua kuis pada setiap materinya dengan benar, agar Saudara bisa mendapatkan Sertifikat Kelulusan Klinik Ujian.

Pada kelas Klinik Ujian terdapat Sesi Pendahuluan dan 6 Topik yang perlu dikerjakan serta Sertifikat yang dapat di unduh setelah berhasil menyelesaikan Topik hingga akhir dan dinyatakan hadir dalam kelas Klinik Ujian tersebut



The screenshot shows a mobile application interface for a learning management system. At the top, there is a dark blue header with a menu icon, a search bar containing 'Recent' and 'Course search', and a user profile icon labeled 'UPBJJ Demo MHS 76'. Below the header, the main content area is light gray. It contains a paragraph of text about exam preparation, followed by a 'Selamat menyimak!' (Welcome to listen!) message. Below this, there are two sections: 'Forum Perkenalan' (Introduction Forum) and 'Announcements'. The 'Forum Perkenalan' section is highlighted with a red box and a red arrow pointing to it from the right. Below it, there is a 'Silabus' (Syllabus) section, also highlighted with a red box and a red arrow pointing to it from the right. The text in the 'Forum Perkenalan' section reads: 'Saudara mahasiswa, Forum ini disediakan bagi Saudara untuk mengenal satu sama lain, sebagai rekan sesama peserta kegiatan Klinik Tugas. Silakan kemukakan nama, NIM, UPBJJ-UT asal, Program Studi, domisili Saudara serta jenis pekerjaan (bagi yang sudah bekerja). Tak kenal maka tak seru 😊'.

Pada Sesi Pendahuluan terdapat **Penjelasan Kelas, Forum Perkenalan, Announcemen dan Silabus Klinik Ujian.**

Anda dapat berkenalan dengan Mahasiswa lain melalui Forum Perkenalan

Anda juga dapat melihat Silabus kelas dengan cara klik **“Silabus”**



Klinik Ujian Ganjil 2024 Kab Maluku Tengah

Dashboard / My courses / 86.KU.2024GL.99 / Topic 1

Pendahuluan Topic 1 Topic 2 Topic 3 Topic 4 Topic 5 Topic 6 Sertifikat

Pengantar Umum tentang Penyelenggaraan Ujian

Saudara Mahasiswa, sebelum Saudara mempelajari materi Klinik Ujian secara spesifik, ada baiknya saudara mengetahui tentang pengantar umum terkait penyelenggaraan ujian mata kuliah. Pengetahuan ini akan mempermudah Saudara dalam memahami ruang lingkup ujian di UTserta skema-skema ujian yang ada di UT. Skema-skema ujian ini akan Saudara terima sesuai dengan karakteristik materi belajar yang Saudara tempuh, dan harus dikerjakan sebaik-baiknya agar saudara memperoleh hasil belajar yang baik pula.

Pada bagian ini, saudara akan memperoleh penjelasan umum tentang apa yang dimaksud dengan Ujian Akhir Semester (UAS), bagaimana cara mempersiapkan ujian semester dengan baik, bagaimana tata tertib ujian di UT, apa saja bentuk-bentuk soal ujian yang digunakan di UT. Setelah mempelajari materi yang disajikan, Saudara harus mengerjakan kuis dengan mengklik "Quiz" di bagian bawah PPT, untuk melihat sejauh mana Saudara memahami materi-materi tersebut. Jika nilai kuis Saudara telah mencapai nilai 80, maka saudara dapat mempelajari materi selanjutnya.

Setiap Topik terdapat Materi berbentuk **Video** atau **File** yang harus di Pahami Serta **Kuis** yang harus dikerjakan agar dapat lanjut ke Materi selanjutnya



Klik  untuk menonton materi

Klik File untuk melihat materi yang ada didalamnya



The screenshot shows a user interface for a learning management system. At the top, there is a dark blue header with navigation icons, a search bar labeled "Recent - Course search", and a user profile section labeled "Nama Mahasiswa 76". Below the header, there is a main content area with a blue decorative banner that says "KUIS". Underneath the banner, there is a "Mark as done" button. A red box highlights a quiz announcement titled "Kuis Pengantar Umum tentang Penyelenggaraan Ujian" with a small "H-P" icon and a "10 00: receive a grade" tag. Below the announcement, there is a paragraph of text: "Saudara mahasiswa, Anda sudah mempelajari dengan seksama materi tentang Pengantar Umum dan Bentuk-bentuk Ujian bukan? Jika sudah, silakan kerjakan Kuis berikut ini dengan sebaik mungkin. Soal Kuis berbentuk Multiple Choice (Pilihan Ganda). Pilihlah satu jawaban yang benar dari setiap butir soal kuis ini. Jika Saudara berhasil mengerjakan kuis dengan nilai 80, maka Saudara dapat berpindah ke materi selanjutnya. Jika belum, silakan simak kembali materi tentang Pengantar Umum dan Bentuk-bentuk Ujian di atas, lalu ulangi pengerjaan kuisnya. Selamat mengerjakan!". At the bottom of the page, there are navigation links: "← Pendahuluan" on the left and "Topic 2 ▶" on the right.

Klik  Kuis Pengantar Umum tentang Penyelenggaraan Ujian untuk mengerjakan Kuis



Recent Course search Nama Mahasiswa 76

Saudara mahasiswa, Anda sudah mempelajari dengan seksama materi tentang Pengantar Umum dan Bentuk-bentuk Ujian bukan? Jika sudah, silakan kerjakan Kuis berikut ini dengan sebaik mungkin.

Soal Kuis berbentuk Multiple Choice (Pilihan Ganda). Pilihlah satu jawaban yang benar dari setiap butir soal kuis ini. Jika Saudara berhasil mengerjakan kuis dengan nilai 80, maka Saudara dapat berpindah ke materi selanjutnya. Jika belum, silakan simak kembali materi tentang Pengantar Umum dan Bentuk-bentuk Ujian di atas, lalu ulangi pengerjaan kuisnya.

Selamat mengerjakan!

UAS merupakan.....

- Penilaian pencapaian kompetensi hasil belajar mahasiswa atas suatu mata kuliah.
- bentuk evaluasi semester berjalan (tengah semester) dengan menekankan pada aspek kognitif mahasiswa
- pembimbingan kelas oleh seorang pengajar (tutor) untuk seorang mahasiswa atau sekelompok kecil mahasiswa
- media latihan tentang materi perkuliahan yang telah dipelajari, pengerjaan Practice Quiz ini dapat dikerjakan berulang kali
- materi bagaimana mahasiswa mengetahui suatu kegiatan disebut sebagai suatu kegiatan ilmiah (riset/penelitian)

Check >

Progress indicator: 10 dots, 1st dot active

Untuk mengerjakan kuis silakan klik jawaban yang benar pada setiap soal kemudian klik ➔



berikut ini dengan sebaik mungkin.

Soal Kuis berbentuk Multiple Choice (Pilihan Ganda). Pilihlah satu jawaban yang benar dari setiap butir soal kuis ini. Jika Saudara berhasil mengerjakan kuis dengan nilai 80, maka Saudara dapat berpindah ke materi selanjutnya. Jika belum, silakan simak kembali materi tentang Pengantar Umum dan Bentuk-bentuk Ujian di atas, lalu ulangi pengerjaan kuisnya.

Selamat mengerjakan!

Bentuk asesmen dalam UAS ditetapkan berdasarkan....., kecuali....

- Karakteristik mata kuliah
- Durasi pengerjaan
- Ketertanganan pengelolaan
- Konsep penting dari BMP
- Waktu pengerjaan

Kerjakan hingga soal terakhir kemudian klik jika telah mengerjakan semua soal.



Recent Course search Nama Mahasiswa 76

Kuis Pengantar Umum tentang Penyelenggaraan Ujian

To do: Receive a grade

Saudara mahasiswa, Anda sudah mempelajari dengan seksama materi tentang Pengantar Umum dan Bentuk-bentuk Ujian bukan? Jika sudah, silakan kerjakan Kuis berikut ini dengan sebaik mungkin.

Soal Kuis berbentuk Multiple Choice (Pilihan Ganda). Pilihlah satu jawaban yang benar dari setiap butir soal kuis ini. Jika Saudara berhasil mengerjakan kuis dengan nilai 80, maka Saudara dapat berpindah ke materi selanjutnya. Jika belum, silakan simak kembali materi tentang Pengantar Umum dan Bentuk-bentuk Ujian di atas, lalu ulangi pengerjaan kuisnya.

Selamat mengerjakan!

Your result: 8/10

[Show solution](#) [Retry](#)

Jika nilai Anda belum mencapai batas nilai terendah silakan kerjakan kembali soal dengan cara klik [Retry](#) agar dapat lanjut kemateri berikutnya



The screenshot shows a user interface for a course titled "Klinik Ujian Ganjil 2024 Kab Maluku Tengah". The user's name is "Nama Mahasiswa 76". The course ID "86.KU.2024GL.99" is highlighted with a red box. The main content area displays the title "Kuis Pengantar Umum tentang Penyelenggaraan Ujian" and a "To do: Receive a grade" button. Below this, there is a message in Indonesian: "Saudara mahasiswa, Anda sudah mempelajari dengan seksama materi tentang Pengantar Umum dan Bentuk-bentuk Ujian berikut ini dengan sebaik mungkin. Soal Kuis berbentuk Multiple Choice (Pilihan Ganda). Pilihlah satu jawaban yang benar dari setiap butir soal kuis ini. Jika Saudara berhasil mengerjakan kuis dengan nilai 80, maka Saudara dapat berpindah ke materi selanjutnya. Jika belum, silakan simak kembali materi tentang Pengantar Umum dan Bentuk-bentuk Ujian di atas, lalu ulangi pengerjaan kuisnya. Selamat mengerjakan!". At the bottom, the user's result is shown as "Your result: 10/10" with a green progress bar and a star icon.

Jika berhasil mengerjakan soal dengan nilai yang cukup silakan klik [86.KU.2024GL.99](#) untuk kembali ke laman Sesi



Recent ▾ Course search

UPBJJ Demo MHS 76

Klinik Ujian Ganjil 2024 Kab Maluku Tengah

Dashboard / My courses / 86.KU.2024GL.99 / Sertifikat

Pendahuluan Topic 1 Topic 2 Topic 3 Topic 4 Topic 5 Topic 6 Sertifikat

Kehadiran Tuweb
To do: Receive a grade

Evaluasi Instruktur Klinik Ujian (KU)
To do: View To do: Submit feedback

Saudara mahasiswa peserta Klinik Ujian (KU),

Dalam rangka peningkatan mutu pelaksanaan Klinik Ujian (KU), kami mohon kesediaan Saudara untuk dapat mengisi form evaluasi Instruktur Klinik Ujian (KU)

Nama Instruktur : Wildoms Sahusilawane, S.E., M.Si.

Materi Workshop Tugas : 1. Pengantar Umum tentang Penyelenggaraan Ujian

Pada sesi terakhir terdapat beberapa **Angket** yang perlu diisi sebelum mengunduh sertifikat.

Klik Angket tersebut untuk mengisi angket



The screenshot shows a user interface for a course titled "Evaluasi Instruktur Klinik Ujian (KU)". The page includes a navigation menu on the left with sections 1 through 5. The main content area contains a message from the instructor, Wildoms Sahusilawane, S.E., M.Si., regarding a workshop task on exam management. At the bottom of the message, there is a button labeled "Answer the questions" which is highlighted with a red box. A red arrow points from this button to the right, towards the text "Klik Angket" and another "Answer the questions" button.

Klik untuk mengisi
Angket



Recent Course search Nama Mahasiswa 76

Evaluasi Instruktur Klinik Ujian (KU)

Mode: User's name will be logged and shown with answers

1. Penguasaan materi ⓘ
 Sangat Baik Baik Kurang Sangat Kurang
2. Penyampaian materi ⓘ
 Sangat Baik Baik Kurang Sangat Kurang
3. Interaksi dengan peserta ⓘ
 Sangat Baik Baik Kurang Sangat Kurang
4. Menjawab pertanyaan peserta ⓘ
 Sangat Baik Baik Kurang Sangat Kurang
5. Penampilan instruktur ⓘ
 Sangat Baik Baik Kurang Sangat Kurang

ⓘ Required

Isi seluruh **Kuesioner** kemudian klik untuk menyimpan jawaban



Recent Course search UPBJJ Demo MHS 76

Saudara mahasiswa peserta Klinik Ujian (KU),

Dalam rangka peningkatan mutu pelaksanaan Klinik Ujian (KU), kami mohon kesediaan Saudara untuk dapat mengisi form evaluasi Instruktur Klinik Ujian (KU)

Nama Instruktur : Azizah Mujahidah Annisa, S.Pd., M.Pd.

Materi Workshop Tugas : 1. Ujian Online MK dan TAP
2. Peraturan Mengikuti Ujian

dengan mengklik salah satu pilihan tanggapan yang tersedia pada setiap pertanyaan atau pernyataan.

Terima kasih

Evaluasi Kebermanfaatan Materi dan Pelaksanaan Klinik Ujian (KU)

Saudara mahasiswa peserta Klinik Ujian (KU),

Dalam rangka peningkatan mutu pelaksanaan Klinik Ujian (KU), kami mohon kesediaan Saudara untuk dapat mengisi form evaluasi Materi Klinik Ujian (KU)

dengan mengklik salah satu pilihan tanggapan yang tersedia pada setiap pertanyaan atau pernyataan.

Terima kasih

Isikan semua angket evaluasi yang ada termasuk Angket **Evaluasi Kebermanfaatan Materi dan Pelaksanaan Klinik Ujian**



Recent Course search UPBJJ Demo MHS 76

Terima kasih

Evaluasi Kebermanfaatan Materi dan Pelaksanaan Klinik Ujian (KU)
To do: View To do: Submit feedback

Saudara mahasiswa peserta Klinik Ujian (KU),

Dalam rangka peningkatan mutu pelaksanaan Klinik Ujian (KU), kami mohon kesediaan Saudara untuk dapat mengisi form evaluasi Materi Klinik Ujian (KU) dengan mengklik salah satu pilihan tanggapan yang tersedia pada setiap pertanyaan atau pernyataan.

Terima kasih

Sertifikat

Restricted Not available unless: You achieve a required score in Kehadiran Tuweb

Saudara Mahasiswa,

Selamat, Anda telah mengikuti kegiatan Klinik Ujian dengan baik dan berhak mendapatkan Sertifikat Peserta Kegiatan Klinik Ujian. Sertifikat dapat diunduh jika Saudara hadir pada kegiatan Klinik Ujian, dibuktikan dengan instruktur yang telah mengisi data kehadiran Saudara sebagai peserta webinar kegiatan Klinik Ujian.

Silakan unduh sertifikat berikut untuk dicetak atau disimpan pada folder pribadi.

Klik  Sertifikat untuk mengunduh sertifikat



Klinik Ujian Ganjil 2024 Kab Maluku Tengah

Dashboard / My courses / 86.KU.2024GL.99 / Sertifikat / Sertifikat

Sertifikat

Saudara Mahasiswa,

Selamat, Anda telah mengikuti kegiatan Klinik Ujian dengan baik dan berhak mendapatkan Sertifikat Peserta Kegiatan Klinik Ujian. Sertifikat dapat diunduh jika Saudara hadir pada kegiatan Klinik Ujian, dibuktikan dengan instruktur yang telah mengisi data kehadiran Saudara sebagai peserta webinar kegiatan Klinik Ujian.

Silakan unduh sertifikat berikut untuk dicetak atau disimpan pada folder pribadi.

[View certificate](#)

[Previous Activity](#)

Klik [View certificate](#) untuk melihat sertifikat



Klik  untuk mengunduh Sertifikat

Sebelum mengunduh sertifikat pastikan Nama yang tertera sudah sesuai.