



UNIVERSITAS TERBUKA

TUTORIAL PROGRAM PASCASARJANA

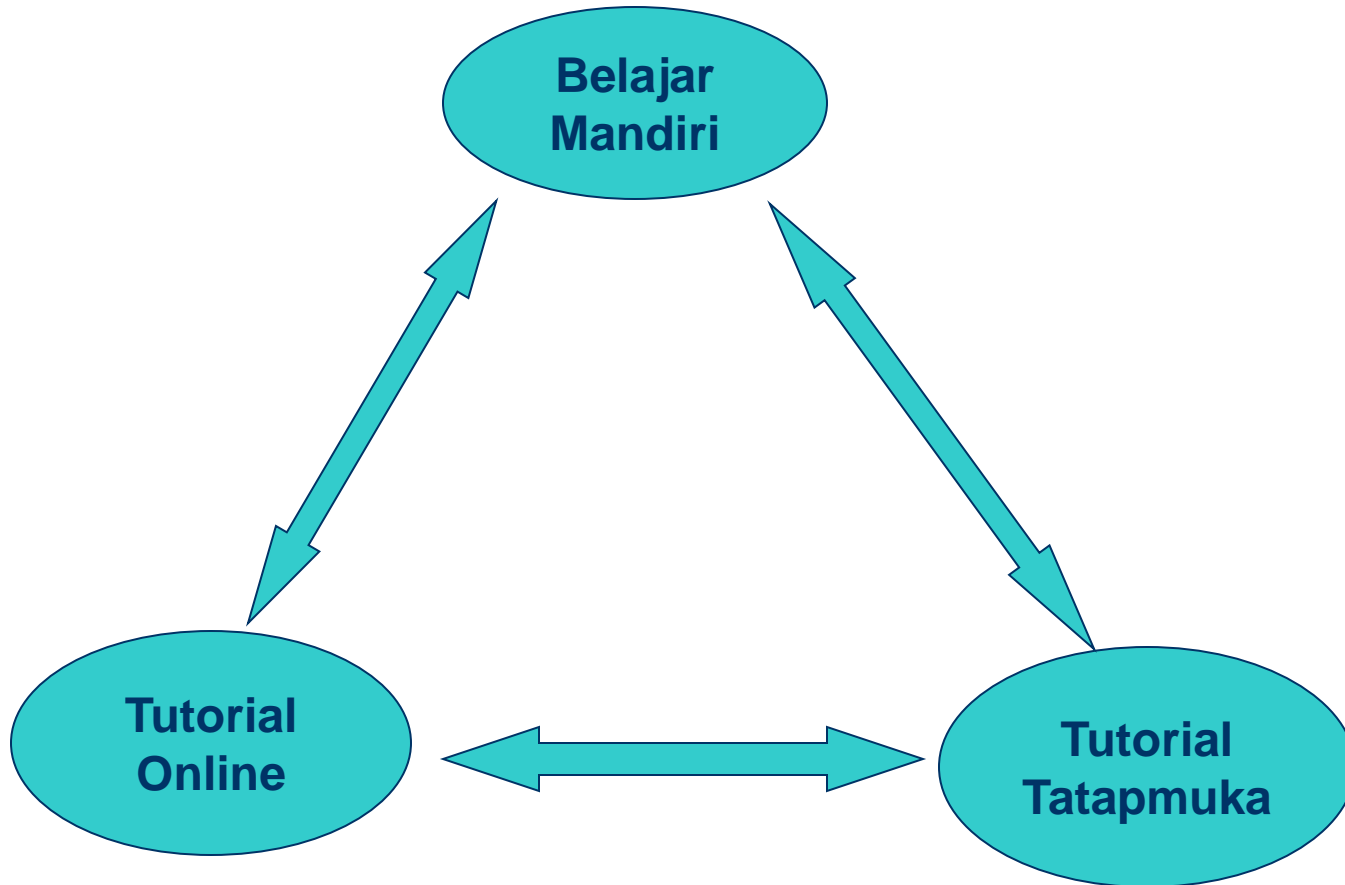
UNIVERSITAS TERBUKA



UNIVERSITAS TERBUKA

Sistem Pembelajaran Program Pascasarjana (terintegrasi)

Sepanjang Semester



8 materi inisiasi + 3 tugas
sepanjang satu semester

4 sesi per semester/mk



- Tutorial Pascasarjana merupakan integrasi antara tutorial online (Tuton) dan tutorial tatap muka (TTM).
- Tutorial tatap muka merupakan proses fasilitasi bagi mahasiswa untuk menguasai pemahaman terhadap substansi kunci (esensi) materi bahan ajar (modul).
- Tutorial tatap muka memfasilitasi mahasiswa untuk mengerjakan 3 tugas matakuliah yang dikembangkan oleh Pascasarjana, yang dapat diakses dari website UT – Tutorial Online.
- Penilaian tugas matakuliah oleh tutor tatap muka dan nilai tutorial online secara bersama memberi kontribusi 60 % terhadap nilai akhir matakuliah.

TUGAS TUTOR TATAP MUKA

- Memahami bahan ajar matakuliah (modul dan non-cetak) dengan tuntas.
- Merancang strategi/proses TTM dengan mengacu pada RAT & MAT Tuton berdasarkan ruang lingkup materi bahan belajar (modul) untuk setiap pertemuan TTM
- Mengakses dan menyimak diskusi dalam situs Tuton (website UT)
- Memperdalam substansi bahasan Tuton dalam bentuk presentasi, diskusi, latihan/demo pada saat TTM.
- Mengakses Tugas Matakuliah dari Tuton , menugaskan mahasiswa mengerjakan Tugas Matakuliah dan menyerahkannya kepada tutor tatap muka sesuai jadwal
- Menilai dan memberikan umpan balik pada tugas mahasiswa dan partisipasinya dalam TTM
- Mengirimkan nilai per tugas matakuliah ke UPBJJ dan PPs-UT (E-mail/Fax) sebelum batas waktu (sesuai kalender akademik).

PENGELOLAAN WAKTU DALAM KELAS TTM

CONTOH KEGIATAN TTM

NO.	KEGIATAN TUTOR	KEGIATAN MAHASISWA	WAKTU (menit)
1.	Pendalaman materi, dapat berupa diskusi konsep-konsep utama, kasus	Mencermati berbagai konsep yang didiskusikan tutor	30
2.	Memandu, mencermati, dan menyimak presentasi mahasiswa	Presentasi tugas mahasiswa lainnya menyimak materi yang dipresentasikan	45
3.	Mengajukan pertanyaan kepada mahasiswa dan mengarahkan jalannya diskusi	Menjawab dan mendiskusikan materi	30
4.	Merumuskan kesimpulan bersama presenter dan mahasiswa lainnya	Merumuskan kesimpulan bersama tutor dan mahasiswa lainnya	15



Tutorial Online

- Sebagai forum pembahasan konsep dan prinsip esensial, dan bimbingan belajar mahasiswa.
- Tutorial online menyajikan 8 materi inisiasi secara berurutan dalam masa tutorial.
- Materi inisiasi digunakan sebagai 'pemicu' diskusi online, tutor online sebagai moderator.
- Tugas matakuliah (Tugas 1,2 dan 3) di 'upload' oleh tutor tuton untuk diakses tutor tatap muka dan mahasiswa.
- Informasi tentang tuton dapat diakses di <http://www.student.ut.ac.id>

Tugas tutor online

- Mengembangkan 8 materi inisiasi + 3 tugas dan meng-upload- pada website tuton-UT sesuai jadwal.
- Mengelola dan mengembangkan diskusi mahasiswa secara online untuk setiap topik materi inisiasi.
- Memotivasi dan membantu mahasiswa untuk melakukan komunikasi online secara teratur.

INDIKATOR EVALUASI HASIL BELAJAR MHS PPs-UT

NO.	INDIKATOR	Bentuk materi uji/ aktivitas	PRESENTASI
1.	Penguasaan konseptual dan aplikasi	Ujian Akhir Semester/UAS	40%
2.	Penguasaan konseptual dan aplikasi	3 Tugas matakuliah dikumpulkan pada TTM	40%
3.	Partisipasi	Interaksi dalam Tutorial (Tuton dan TTM)	20%



UNIVERSITAS TERBUKA

Catatan Penting Bagi Mahasiswa

- Setiap mahasiswa wajib mengikuti tuton sepanjang semester, untuk setiap materi inisiasi (8 materi) harus akses, dengan memberi pendapat, tanggapan atau pertanyaan terhadap topik yang didiskusikan. Ketidaksertaan dalam tuton mempunyai konsekuensi nilai akhir matakuliah “E”.
- Untuk program magister reguler, tiga tugas matakuliah harus sudah dikerjakan mahasiswa dan sudah dinilai Tutor Tatap Muka **sebelum mahasiswa mengambil UAS.**
- **Mahasiswa harus tanda tangan di Buku Jawaban Ujian (BJU) saat UAS, bila tidak da tanda tangan di BJU, nilai akhir mata kuliah akan E**
- Untuk program magister online, tiga tugas matakuliah harus sudah dikerjakan mahasiswa dan sudah dinilai Tutor Tuton **sebelum mahasiswa mengambil UAS.**
- Ketika membaca modul, garis bawahi/tandai konsep-konsep utama. Buat ringkasan dengan menggunakan pertanyaan “Apa?”, “Mengapa” “Bagaimana”, “Kapan?”, dsb sesuai dengan konsep utama dalam pokok bahasan. Strategi ini sangat menghemat waktu ketika ujian UAS yang “open-book”. Untuk ujian yang ‘closed book’ diperlukan pemahaman yang lebih integratif.

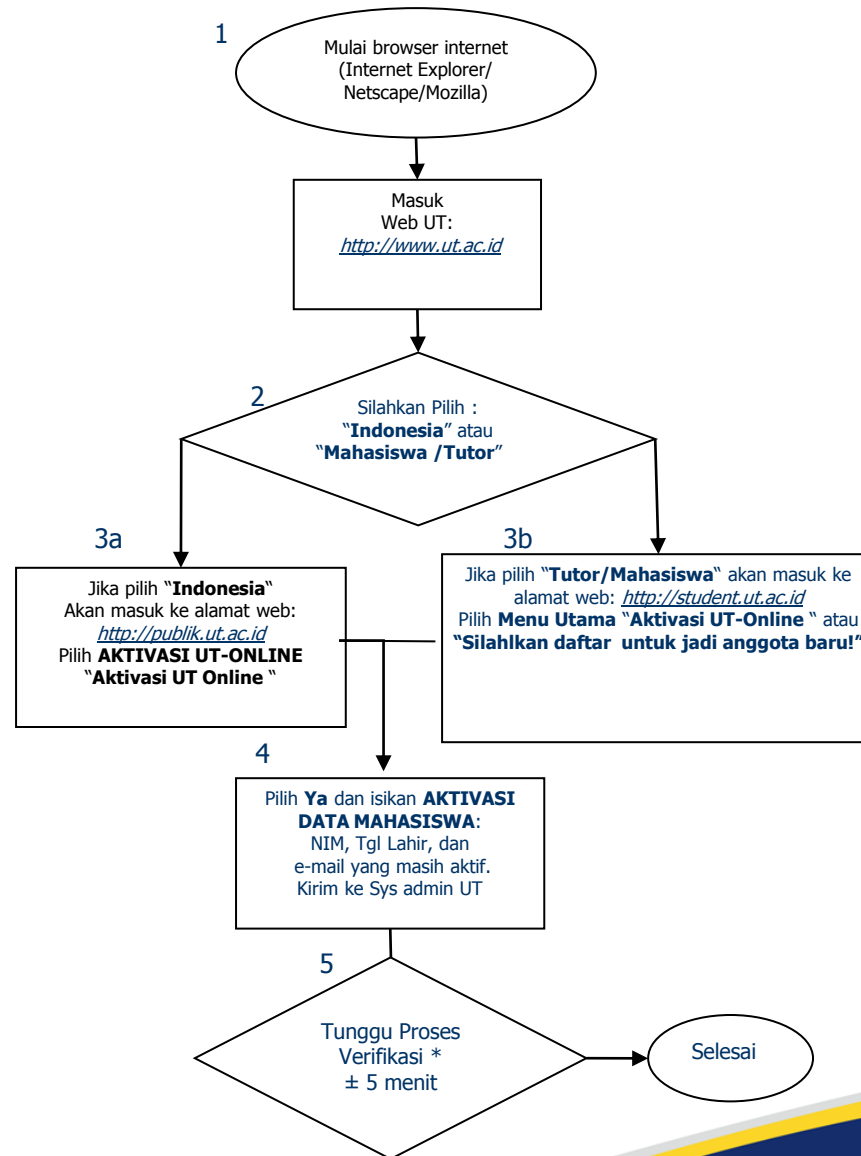


LANGKAH-LANGKAH MENGIKUTI TUTON

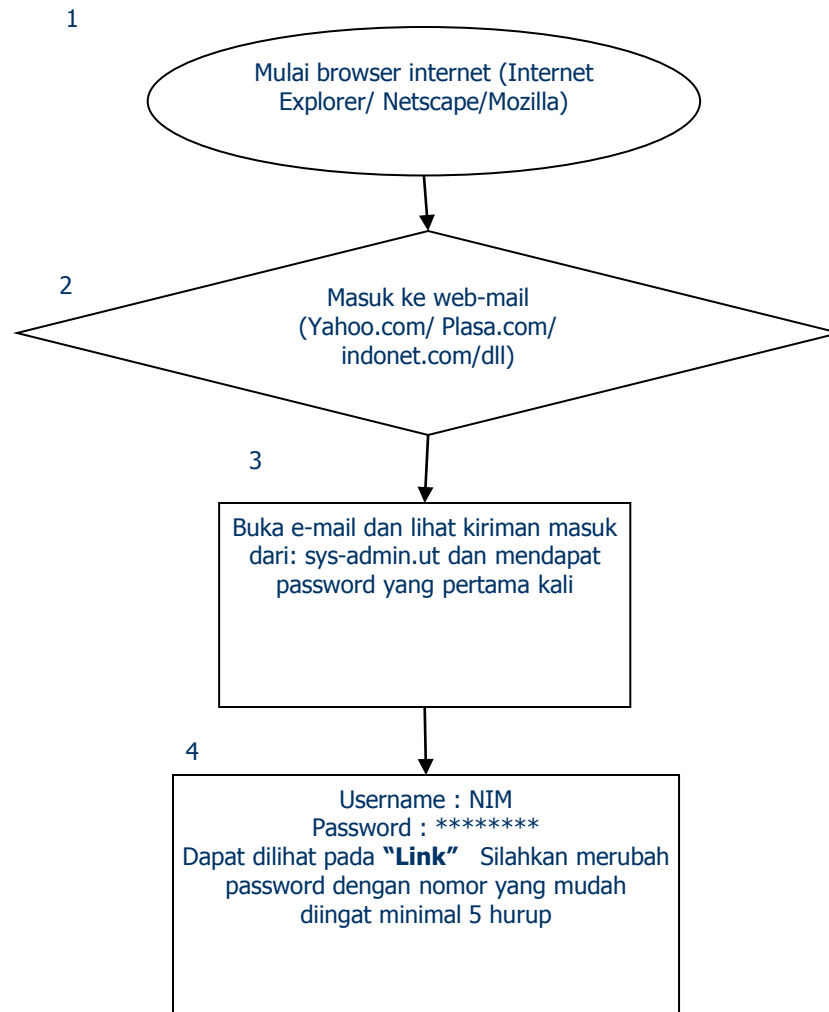
Mahasiswa melakukan

- Proses Aktivasi Mahasiswa Baru
- Proses Penerimaan Password
- Proses Tutorial Online

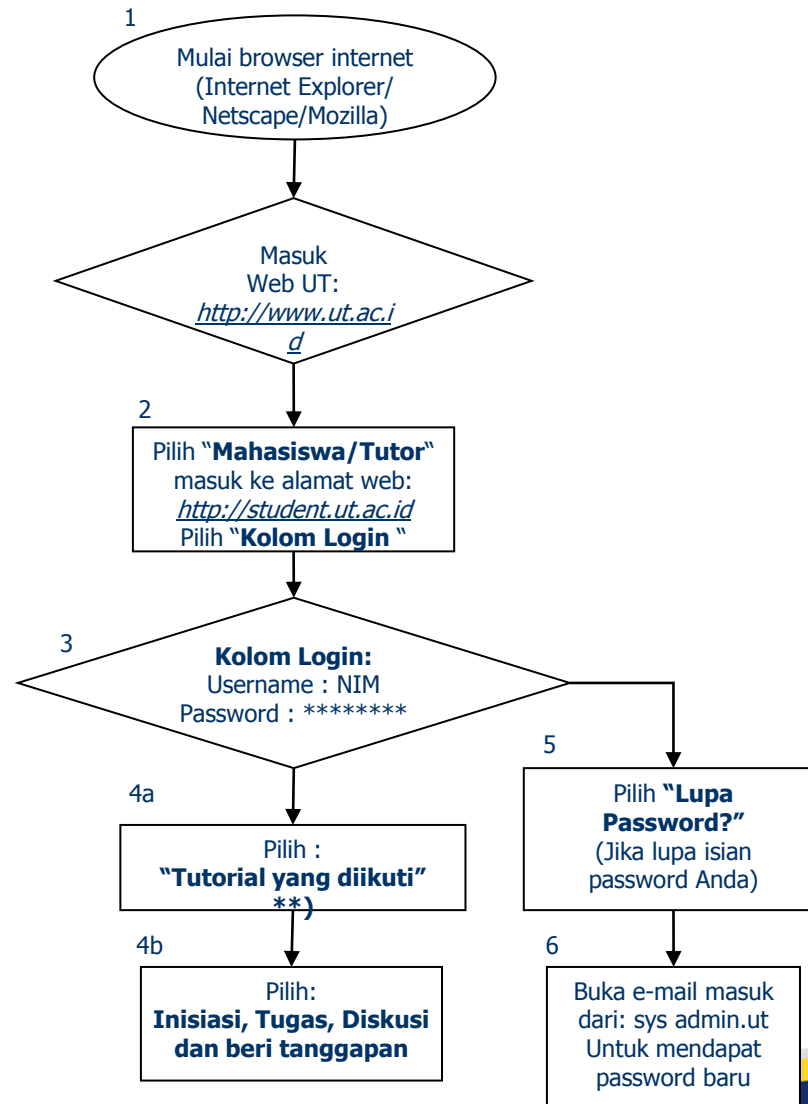
Proses Aktivasi Tutor (internet) Mahasiswa Baru



Proses Penerimaan Password



Proses Tutorial Online





UNIVERSITAS TERBUKA

Tampilan WEB Tutorial Online UT

Firefox UT-Online Learning Center

student.ut.ac.id

Google

Course listing

Anda belum login. Login

UTOnline

HOME MY COURSES MY PROFILE SHORTCUTS

WAKTU BACKUP RUTIN



Sistem menjalani backup otomatis setiap hari pukul 00.00-00.30 WIB . Selama waktu tersebut website tidak bisa diakses!

LOGIN

Username

Password

Kehilangan password

MENU UTAMA

- Aktivasi UT- Online
- Video Cara Aktivasi
- UTOnline Terkini
- Tentang Universitas Terbuka
- IKATAN ALUMNI UT
- Chatbox Member
- Sistem Ujian Online (SUO)

Microsoft Office 365

Layanan Office 365 Universitas Terbuka

Dimas Agung Prasetyo, Okt 2013

SLIDE 1 OF 18

Situs unggah karil untuk pendas adalah di <http://karil.ut.ac.id:88/>

Masa unggah karil pendas 2013.2 adalah mulai 1 Desember 2013 - ~~25 Desember 2013~~ 23 Desember 2013

File Karil disimpan dalam format *.doc (word 97-2003) bukan docx (word 2007-2013)

LAYANAN UT-ONLINE

RUANG BACA VIRTUAL BUKU MATERI POKOK

Microsoft Office 365

dev

DRY LAB

(Pengguna diharuskan login untuk mengakses menu ini)

PEMBELAJARAN DIGITAL

Media Pembelajaran UT

- Strategi Belajar Mandiri
- UT-Video Station (new)
- Materi Web Supplemen
- Jadwal Siaran Radio
- Learning Object Repository

18:36
20/01/2014

